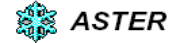




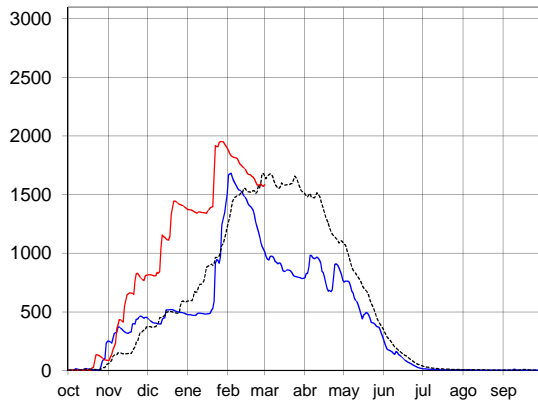
*Calculado con el modelo:



EVOLUCIÓN DE LA RESERVA DE NIEVE Y DE LAS APORTACIONES EN LAS SUBCUENCAS NIVALES DE LAS VERTIENTES CANTÁBRICA Y PIRENAICA DE LAS CUENCAS DEL EBRO Y GARONA

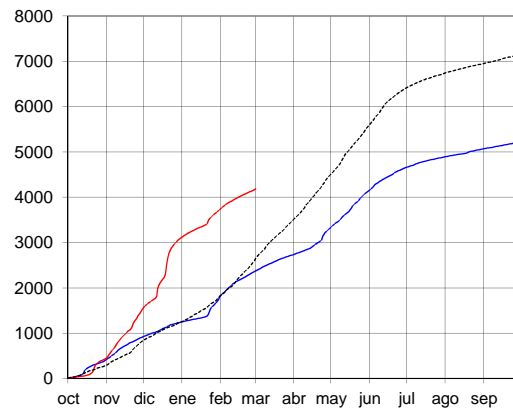
1 de marzo de 2020

RESERVA DE NIEVE*
(hm³ de agua equivalente)



APORTACIONES TOTALES¹

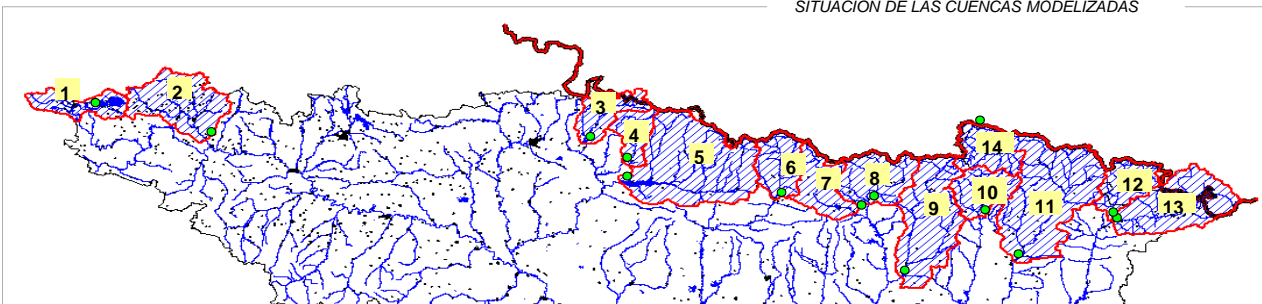
(hm³ acumulados desde el 1 de octubre)



AÑO 2019-2020 (red line) AÑO 2018-2019 (blue line) PROMEDIO 5 últimos años (dashed line)

Orden	Cuenca	Reserva de nieve			Aportaciones ¹		
		Hoy	Hace un año	promedio 5 años	Hoy	Hace un año	promedio 5 años
1	Cuenca hasta el Embalse del Ebro	3	6	26	205	146	175
2	Cuenca del Nela	0	3	10	326	305	334
3	Iratí hasta Itoiz	0	13	21	301	220	285
4	Salazar hasta Aspurz	0	9	13	150	86	121
5	Aragón hasta el Embalse de Yesa	84	99	191	857	271	434
6	Gállego hasta Sabiñánigo	189	136	176	303	99	155
7	Ara hasta Boltaña	87	39	75	245	105	125
8	Cinca hasta Escalona	216	92	174	421	242	253
9	Ésera hasta Barasona	191	103	175	477	193	184
10	Noguera Ribagorzana hasta Pont de Suert	136	79	113	200	133	134
11	Noguera Pallaresa hasta Embalse de Talam	303	143	296	432	251	239
12	Valira hasta Seo D'Urgel	112	95	95	122	63	60
13	Segre hasta Seo D'Urgel	113	78	80	273	215	130
14	Garona hasta frontera Francia	152	119	216	191	126	124
Total:		1584	1013	1660	4503	2456	2753

SITUACIÓN DE LAS CUENCAS MODELIZADAS



1 Aportaciones totales acumuladas registradas en los puntos de cierre ● en cada subcuenca desde el principio del año hidrológico (1 de octubre) medidas en hm³



* Calculado con el modelo:  **ASTER**

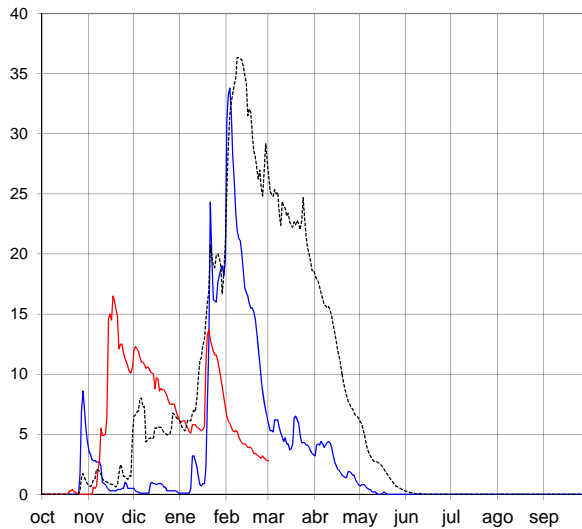
EVOLUCIÓN POR SUBCUENCAS

1 de marzo de 2020

Cuenca hasta el Embalse del Ebro

RESERVA DE NIEVE (hm³ de agua equivalente)

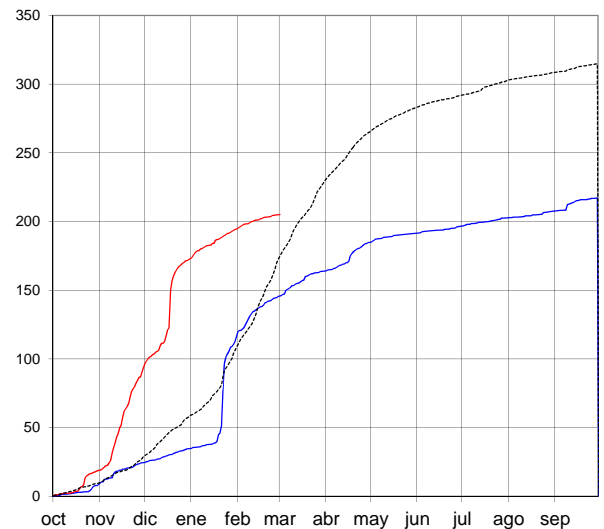
3 hm³



APORTACIONES TOTALES

(hm³ acumulados desde el 1 de octubre)

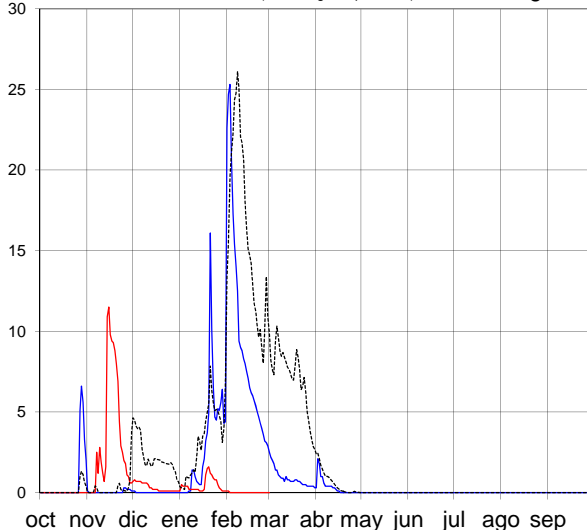
205 hm³



Cuenca del Nela

RESERVA DE NIEVE (hm³ de agua equivalente)

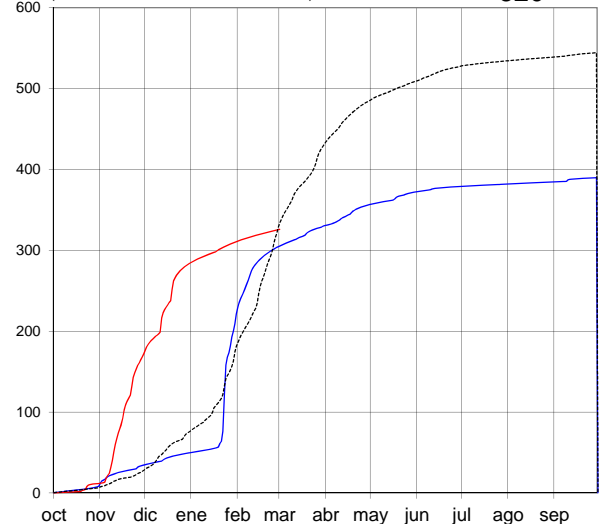
0 hm³



APORTACIONES TOTALES

(hm³ acumulados desde el 1 de octubre)

326 hm³



AÑO 2019-2020 — AÑO 2018-2019 — PROMEDIO 5 Últimos años - - - - -



* Calculado con el modelo:



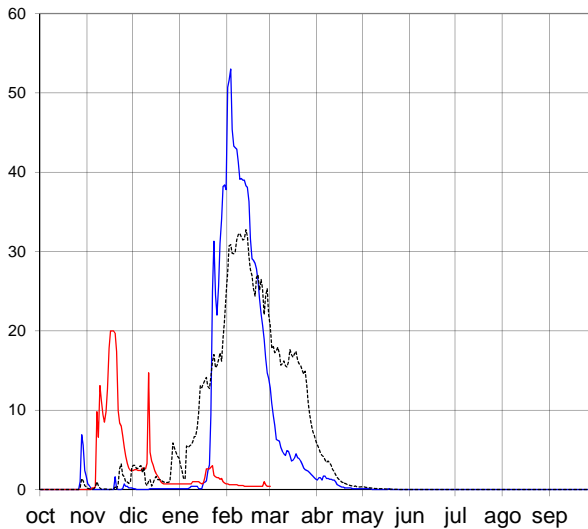
EVOLUCIÓN POR SUBCUENCAS

1 de marzo de 2020

Irati hasta Itoiz

RESERVA DE NIEVE (hm³ de agua equivalente)

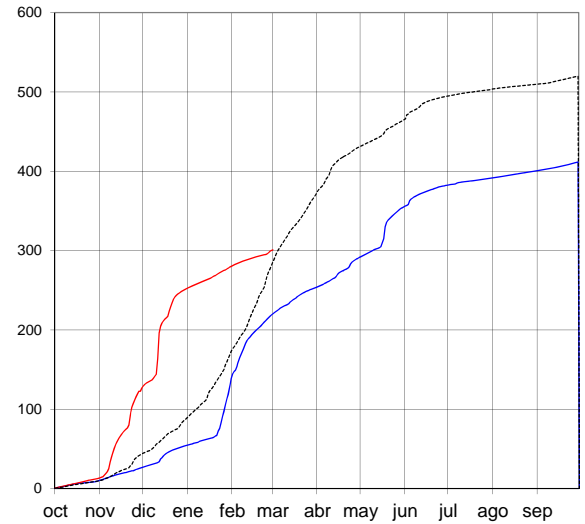
0 hm³



APORTACIONES TOTALES

(hm³ acumulados desde el 1 de octubre)

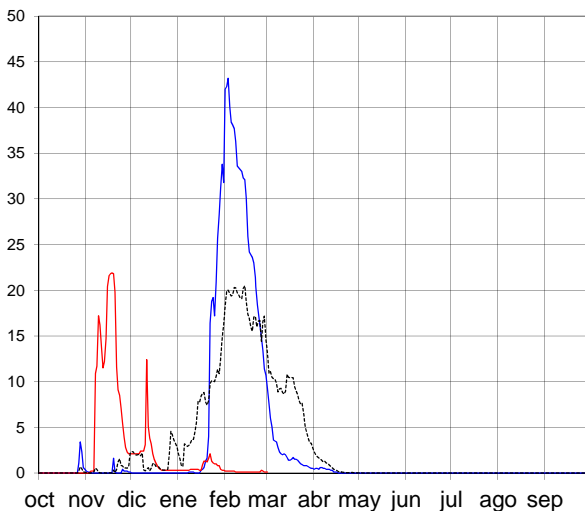
301 hm³



Salazar hasta Aspurz

RESERVA DE NIEVE (hm³ de agua equivalente)

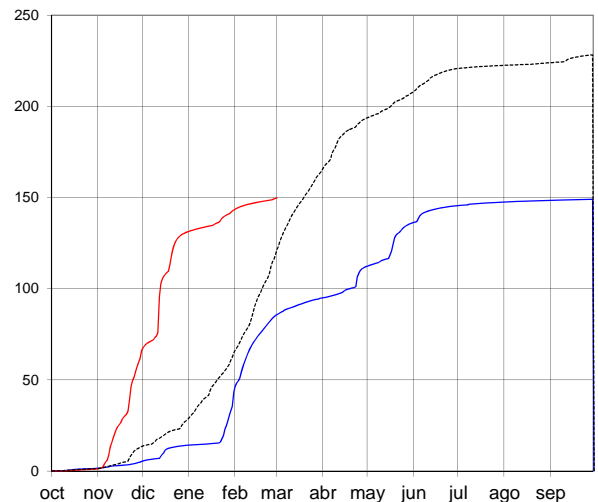
0 hm³



APORTACIONES TOTALES

(hm³ acumulados desde el 1 de octubre)

150 hm³



AÑO 2019-2020



AÑO 2018-2019



PROMEDIO 5 Últimos años





* Calculado con el modelo:  **ASTER**

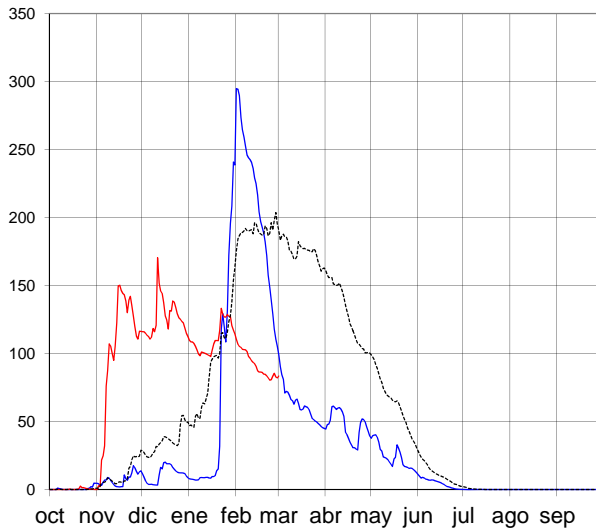
EVOLUCIÓN POR SUBCUENCAS

1 de marzo de 2020

Aragón hasta el Embalse de Yesa

RESERVA DE NIEVE (hm³ de agua equivalente)

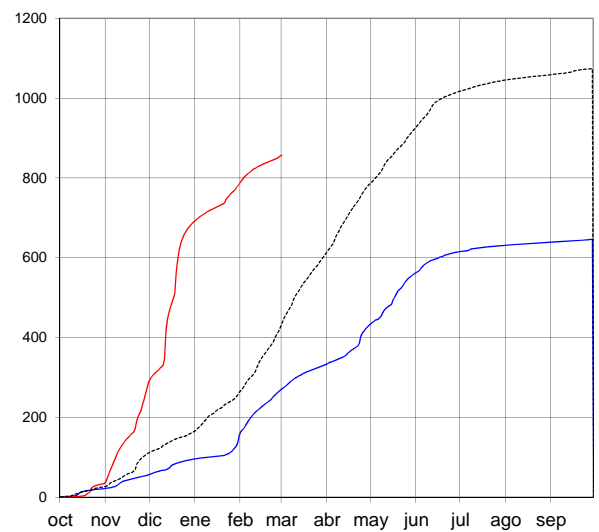
84 hm³



APORTACIONES TOTALES

(hm³ acumulados desde el 1 de octubre)

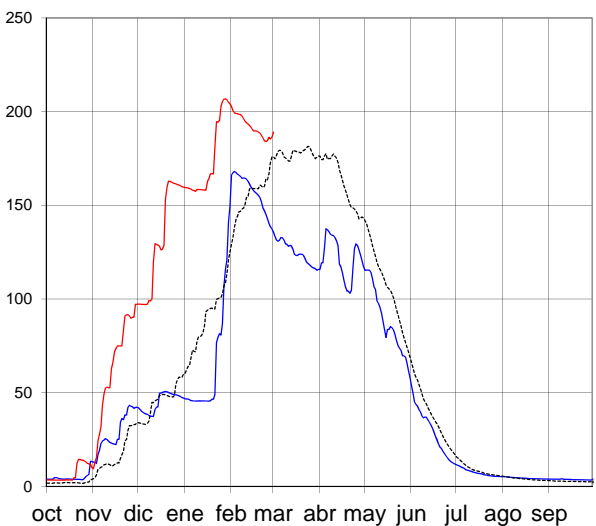
857 hm³



Gállego hasta Sabiñánigo

RESERVA DE NIEVE (hm³ de agua equivalente)

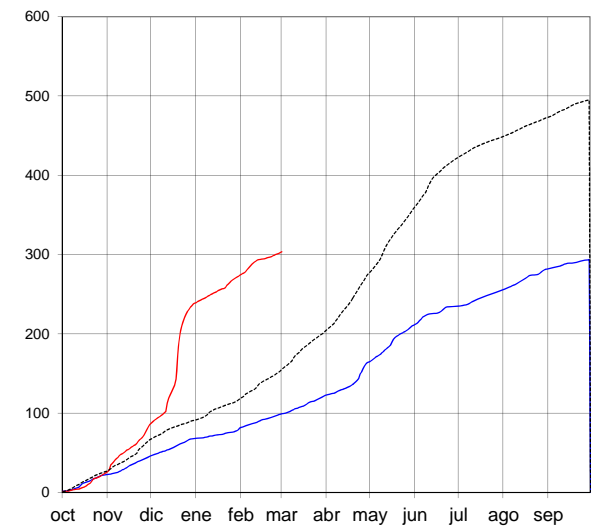
189 hm³



APORTACIONES TOTALES

(hm³ acumulados desde el 1 de octubre)

303 hm³



AÑO 2019-2020



AÑO 2018-2019



PROMEDIO 5 Últimos años





* Calculado con el modelo:  **ASTER**

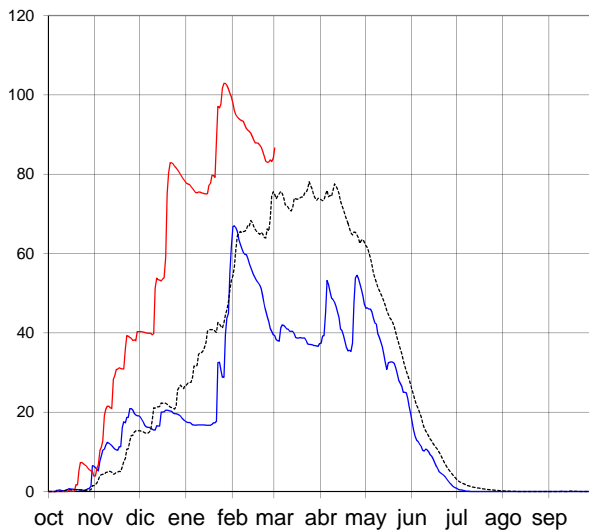
EVOLUCIÓN POR SUBCUENCAS

1 de marzo de 2020

Ara hasta Boltaña

RESERVA DE NIEVE (hm³ de agua equivalente)

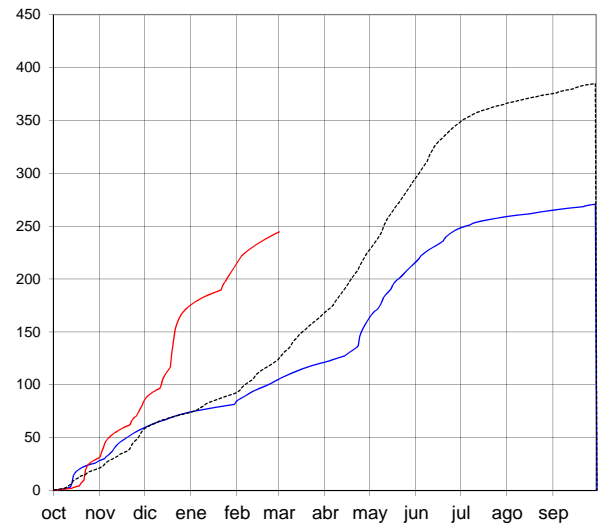
87 hm³



APORTACIONES TOTALES

(hm³ acumulados desde el 1 de octubre)

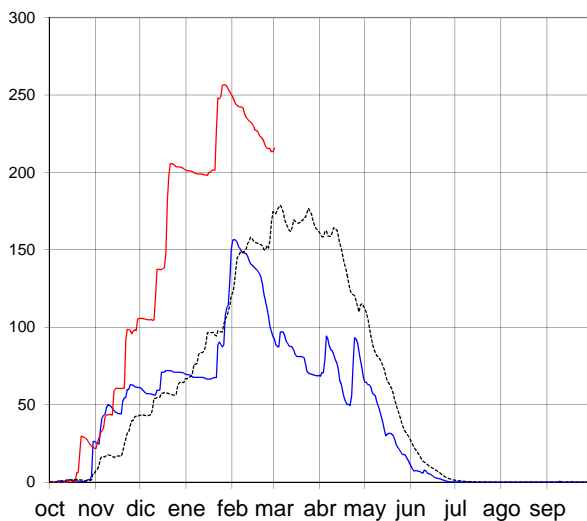
245 hm³



Cinca hasta Escalona

RESERVA DE NIEVE (hm³ de agua equivalente)

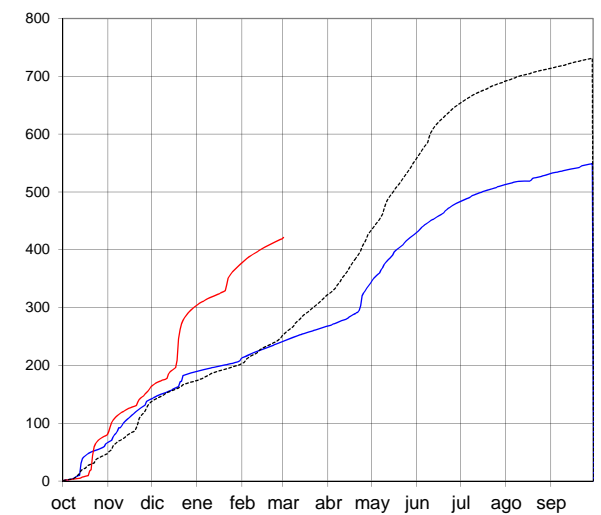
216 hm³



APORTACIONES TOTALES

(hm³ acumulados desde el 1 de octubre)

421 hm³



AÑO 2019-2020



AÑO 2018-2019



PROMEDIO 5 Últimos años





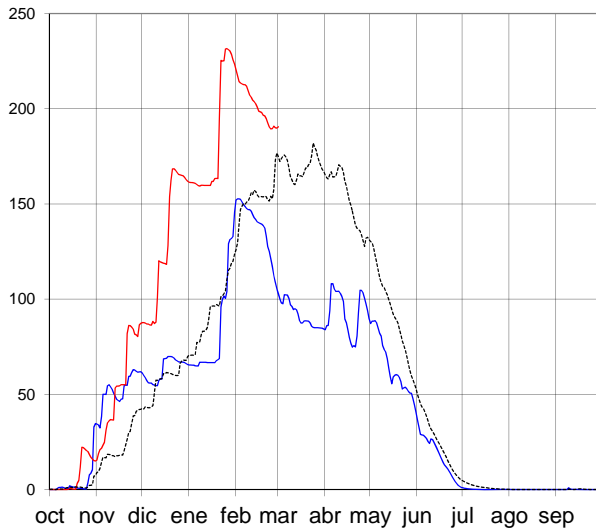
* Calculado con el modelo:  **ASTER**

EVOLUCIÓN POR SUBCUENCAS

1 de marzo de 2020

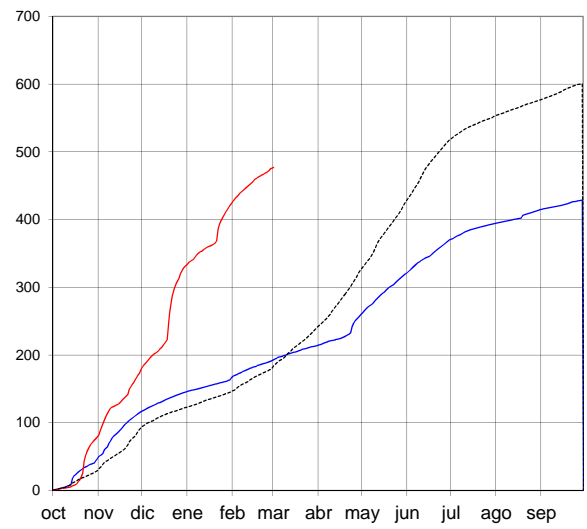
Ésera hasta Barasona

RESERVA DE NIEVE (hm³ de agua equivalente) **191 hm³**



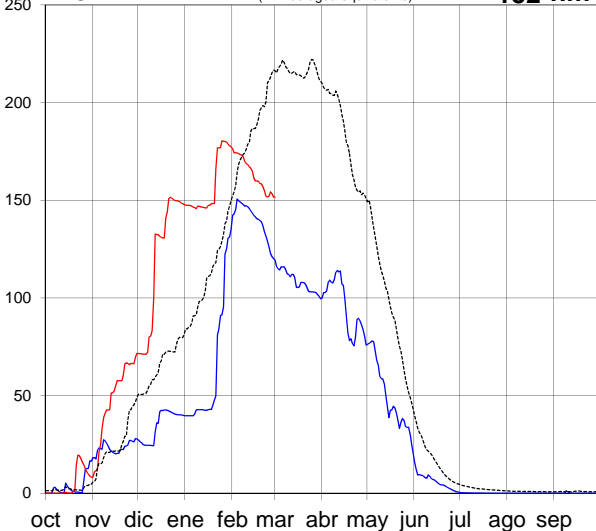
APORTACIONES TOTALES

(hm³ acumulados desde el 1 de octubre) **477 hm³**



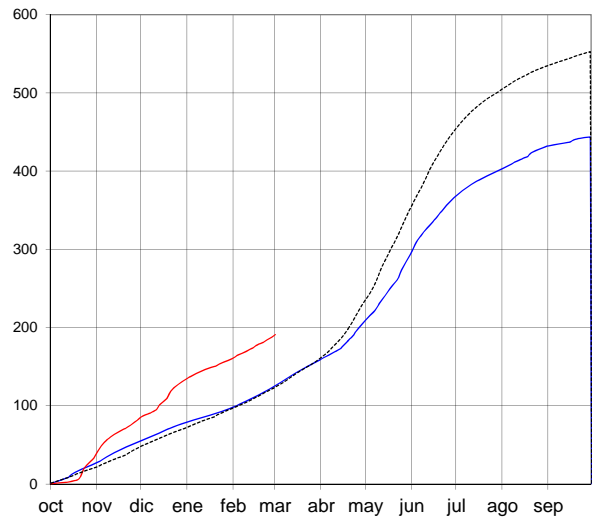
Garona hasta frontera Francia

RESERVA DE NIEVE (hm³ de agua equivalente) **152 hm³**



APORTACIONES TOTALES

(hm³ acumulados desde el 1 de octubre) **191 hm³**



AÑO 2019-2020



AÑO 2018-2019



PROMEDIO 5 Últimos años





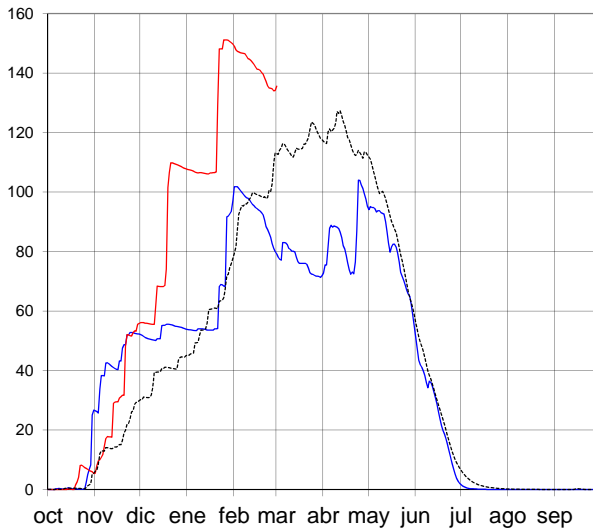
* Calculado con el modelo:  **ASTER**

EVOLUCIÓN POR SUBCUENCAS

1 de marzo de 2020

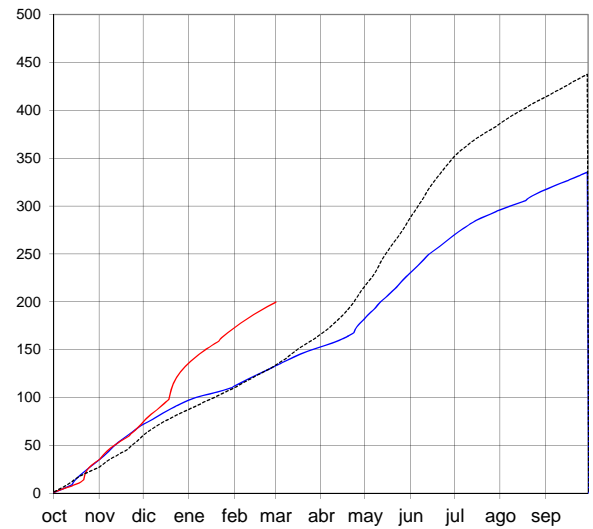
Noguera Ribagorzana hasta Pont de Suert

RESERVA DE NIEVE (hm³ de agua equivalente) **136 hm³**



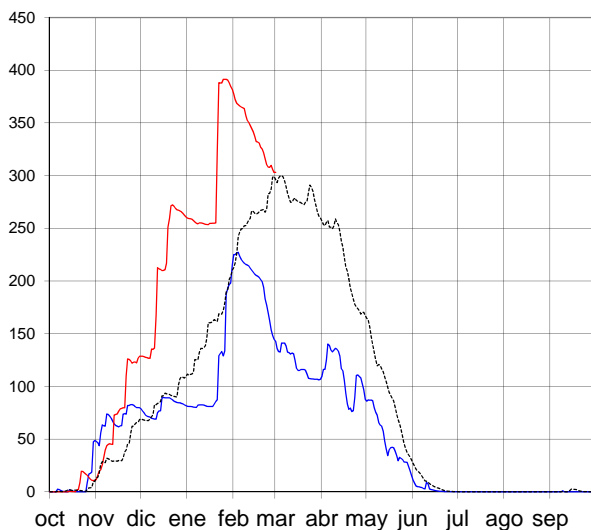
APORTACIONES TOTALES

(hm³ acumulados desde el 1 de octubre) **200 hm³**



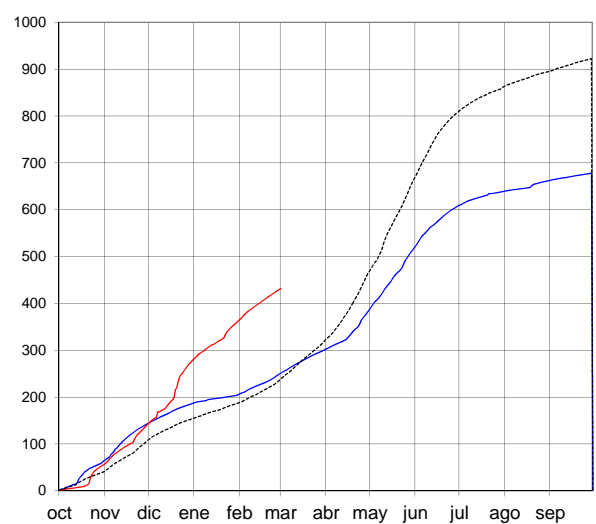
Noguera Pallaresa hasta Embalse de Talarn

RESERVA DE NIEVE (hm³ de agua equivalente) **303 hm³**



APORTACIONES TOTALES

(hm³ acumulados desde el 1 de octubre) **432 hm³**



AÑO 2019-2020  AÑO 2018-2019  PROMEDIO 5 Últimos años 



* Calculado con el modelo:  **ASTER**

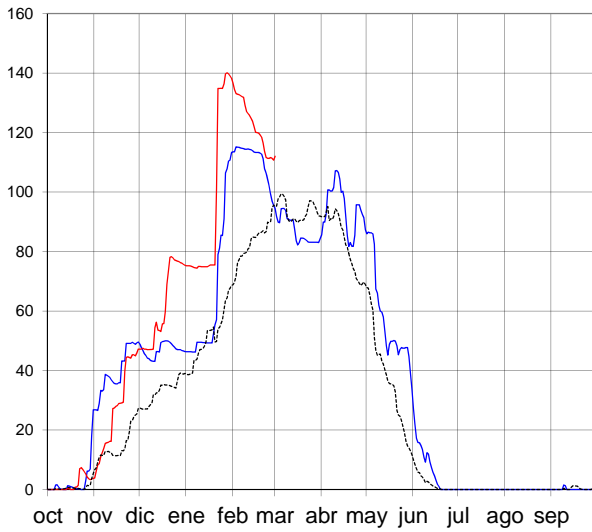
EVOLUCIÓN POR SUBCUENCAS

1 de marzo de 2020

Valira hasta Seo D'Urgel

RESERVA DE NIEVE (hm³ de agua equivalente)

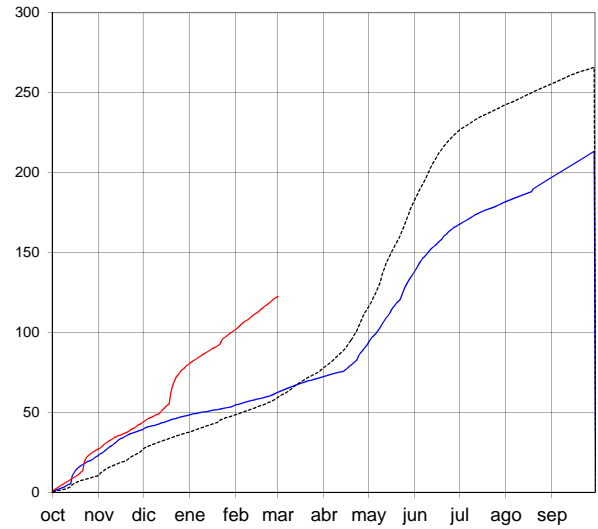
112 hm³



APORTACIONES TOTALES

(hm³ acumulados desde el 1 de octubre)

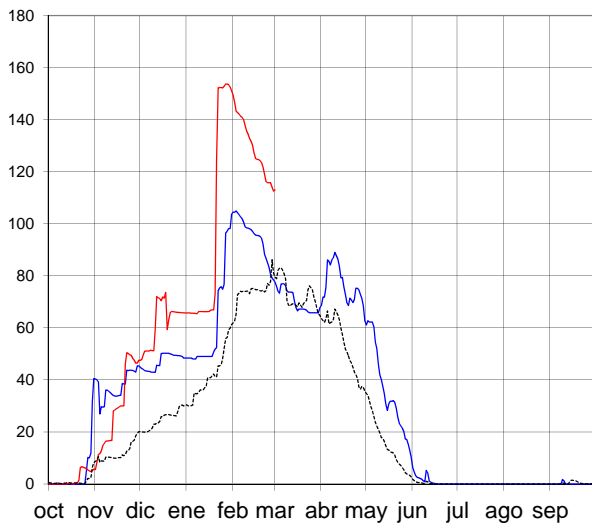
122 hm³



Segre hasta Seo D'Urgel

RESERVA DE NIEVE (hm³ de agua equivalente)

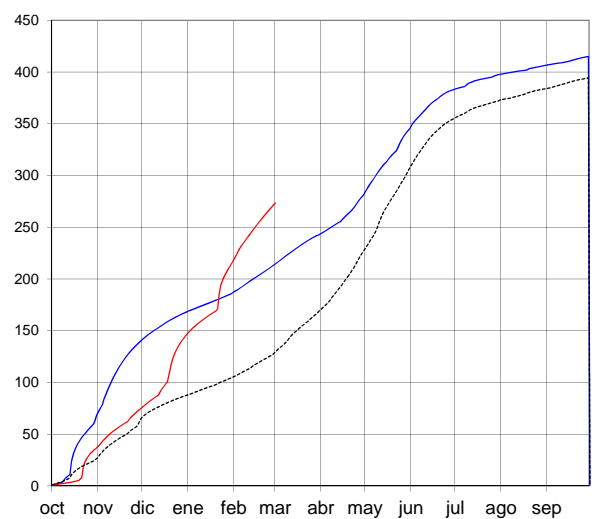
113 hm³



APORTACIONES TOTALES

(hm³ acumulados desde el 1 de octubre)

273 hm³



AÑO 2019-2020



AÑO 2018-2019



PROMEDIO 5 Últimos años

