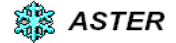




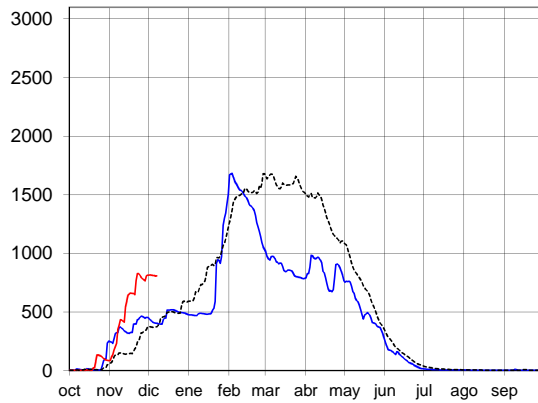
*Calculado con el modelo:



EVOLUCIÓN DE LA RESERVA DE NIEVE Y DE LAS APORTACIONES EN LAS SUBCUENCAS NIVALES DE LAS VERTIENTES CANTÁBRICA Y PIRENAICA DE LAS CUENCAS DEL EBRO Y GARONA

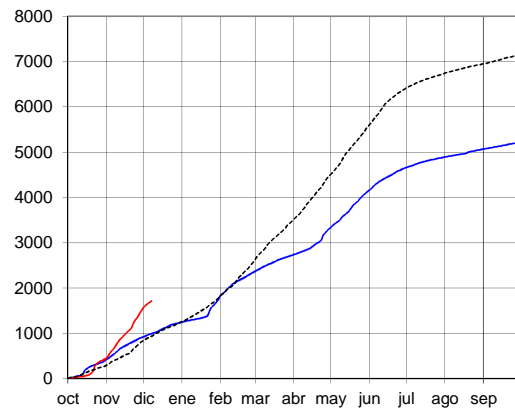
8 de diciembre de 2019

RESERVA DE NIEVE*
(hm³ de agua equivalente)



APORTACIONES TOTALES'

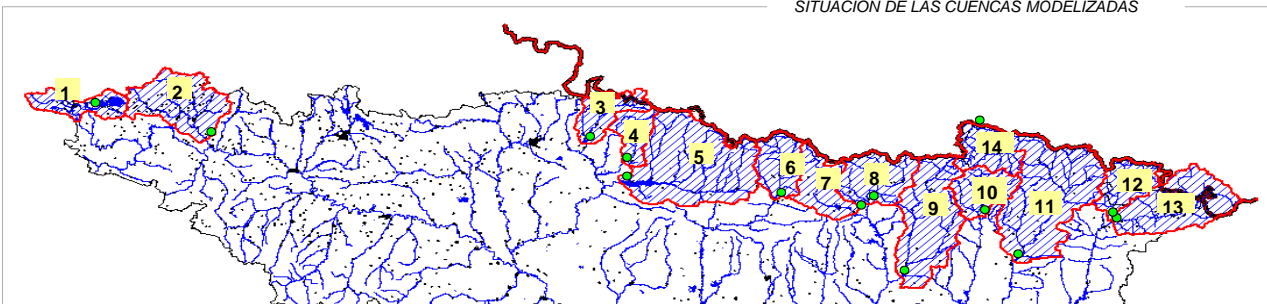
(hm³ acumulados desde el 1 de octubre)



AÑO 2019-2020 — AÑO 2018-2019 — PROMEDIO 5 últimos años - - - - -

Orden	Cuenca	Reserva de nieve			Aportaciones'		
		Hoy	Hace un año	promedio 5 años	Hoy	Hace un año	promedio 5 años
1	Cuenca hasta el Embalse del Ebro	11	0	7	104	26	35
2	Cuenca del Nela	1	0	3	192	38	36
3	Iratí hasta Itoiz	3	0	2	137	30	50
4	Salazar hasta Aspurz	2	0	2	71	6	15
5	Aragón hasta el Embalse de Yesa	112	4	25	319	65	121
6	Gállego hasta Sabiñánigo	97	38	34	96	51	73
7	Ara hasta Boltaña	40	16	15	94	63	63
8	Cinca hasta Escalona	105	57	43	174	150	147
9	Ésera hasta Barasona	86	56	43	198	124	102
10	Noguera Ribagorzana hasta Pont de Suert	56	51	31	84	77	68
11	Noguera Pallaresa hasta Embalse de Talam	127	71	69	168	155	122
12	Valira hasta Seo D'Urgel	47	44	28	47	42	30
13	Segre hasta Seo D'Urgel	51	43	20	83	148	73
14	Garona hasta frontera Francia	72	25	53	91	60	54
Total:		810	405	375	1856	1037	988

SITUACIÓN DE LAS CUENCAS MODELIZADAS



1 Aportaciones totales acumuladas registradas en los puntos de cierre ● en cada subcuenca desde el principio del año hidrológico (1 de octubre) medidas en hm³



* Calculado con el modelo:  **ASTER**

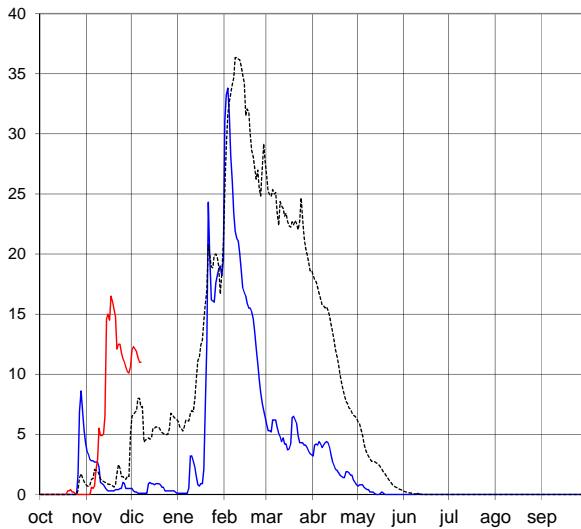
EVOLUCIÓN POR SUBCUENCAS

8 de diciembre de 2019

Cuenca hasta el Embalse del Ebro

RESERVA DE NIEVE (hm³ de agua equivalente)

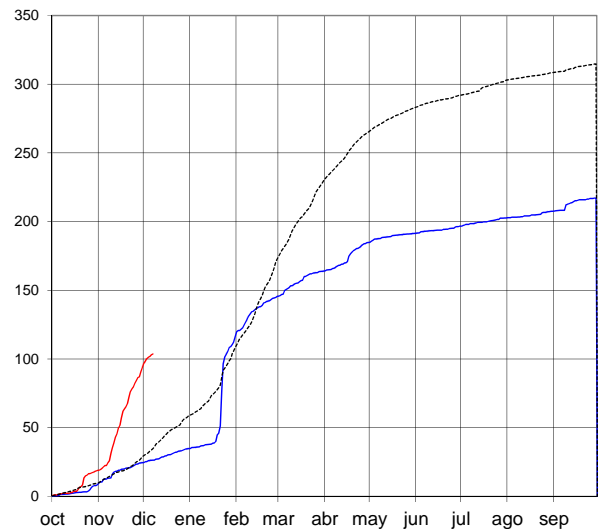
11 hm³



APORTACIONES TOTALES

(hm³ acumulados desde el 1 de octubre)

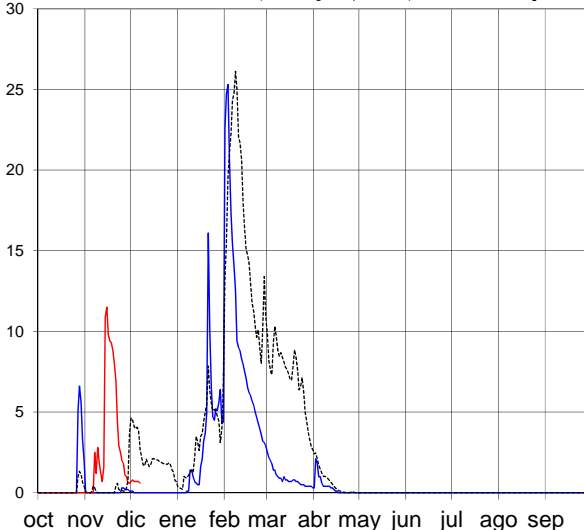
104 hm³



Cuenca del Nela

RESERVA DE NIEVE (hm³ de agua equivalente)

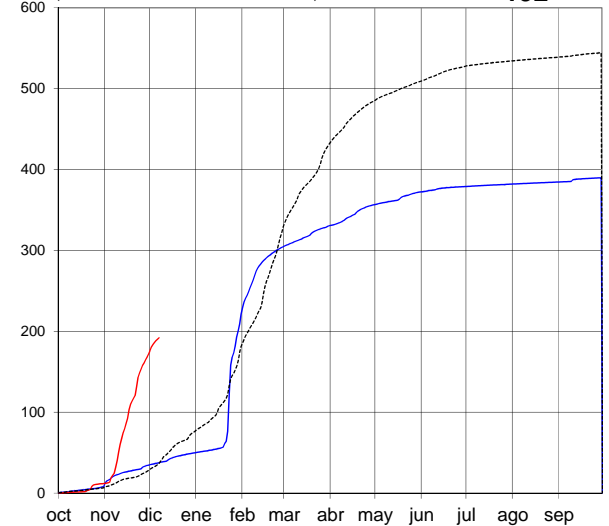
1 hm³



APORTACIONES TOTALES

(hm³ acumulados desde el 1 de octubre)

192 hm³



AÑO 2019-2020  AÑO 2018-2019  PROMEDIO 5 Últimos años 



* Calculado con el modelo:



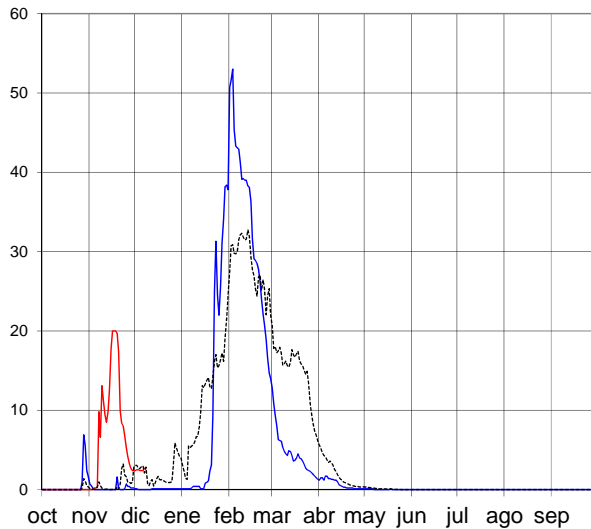
EVOLUCIÓN POR SUBCUENCAS

8 de diciembre de 2019

Irati hasta Itoiz

RESERVA DE NIEVE (hm³ de agua equivalente)

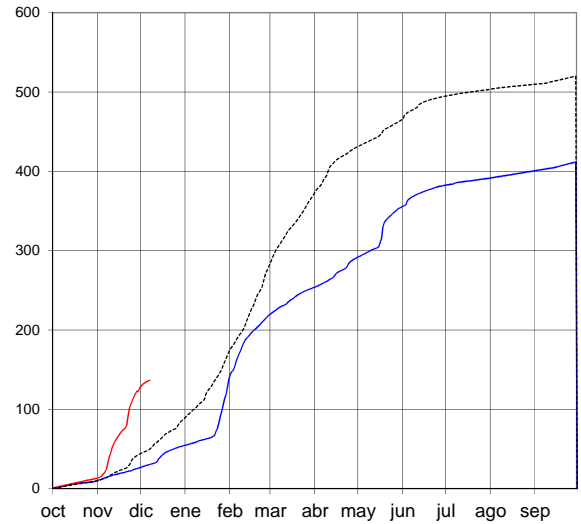
3 hm³



APORTACIONES TOTALES

(hm³ acumulados desde el 1 de octubre)

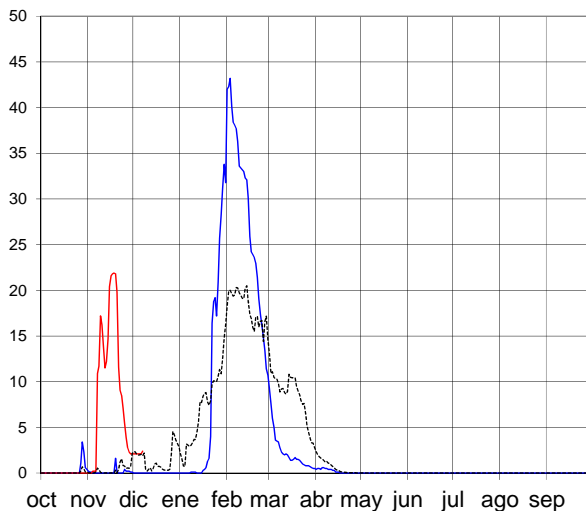
137 hm³



Salazar hasta Aspurz

RESERVA DE NIEVE (hm³ de agua equivalente)

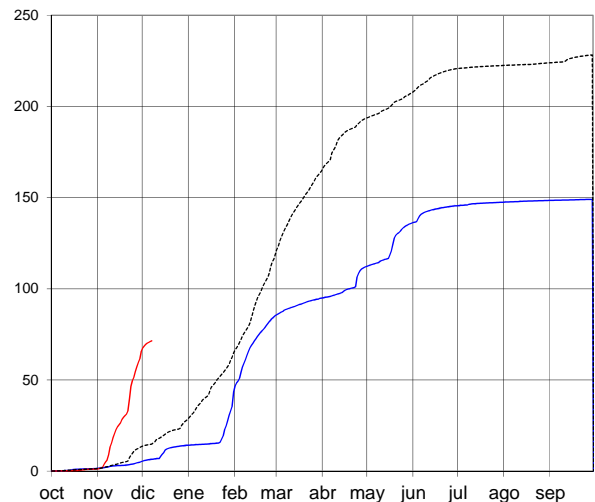
2 hm³



APORTACIONES TOTALES

(hm³ acumulados desde el 1 de octubre)

71 hm³



AÑO 2019-2020



AÑO 2018-2019



PROMEDIO 5 Últimos años





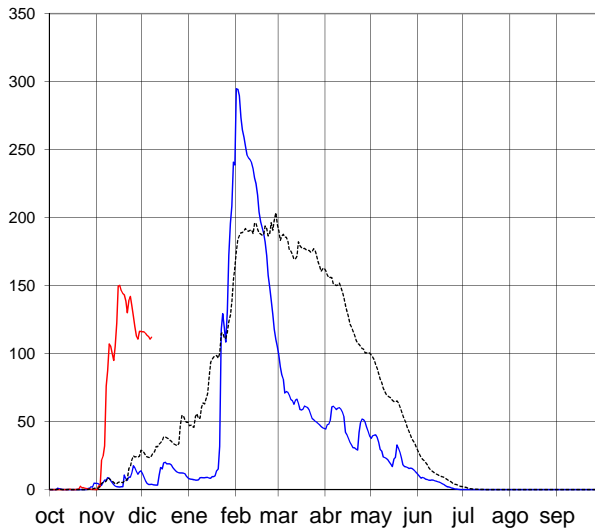
* Calculado con el modelo:  **ASTER**

EVOLUCIÓN POR SUBCUENCAS

8 de diciembre de 2019

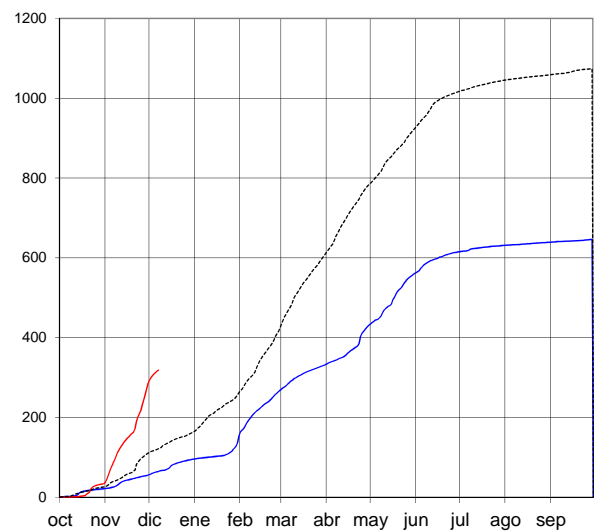
Aragón hasta el Embalse de Yesa

RESERVA DE NIEVE (hm³ de agua equivalente) **112 hm³**



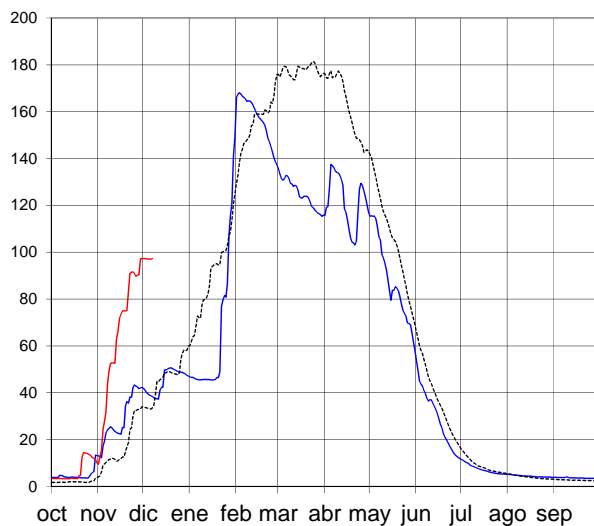
APORTACIONES TOTALES

(hm³ acumulados desde el 1 de octubre) **319 hm³**



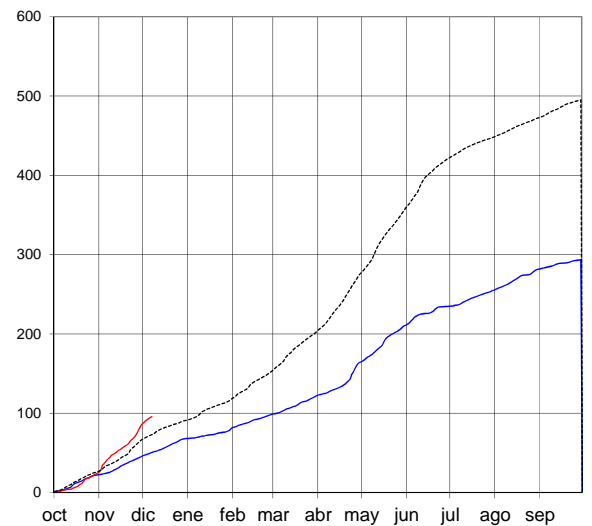
Gállego hasta Sabiñánigo

RESERVA DE NIEVE (hm³ de agua equivalente) **97 hm³**



APORTACIONES TOTALES

(hm³ acumulados desde el 1 de octubre) **96 hm³**



AÑO 2019-2020



AÑO 2018-2019



PROMEDIO 5 Últimos años





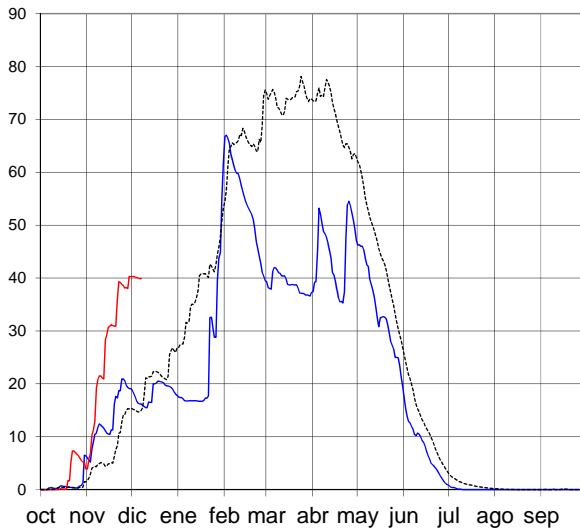
* Calculado con el modelo:  **ASTER**

EVOLUCIÓN POR SUBCUENCAS

8 de diciembre de 2019

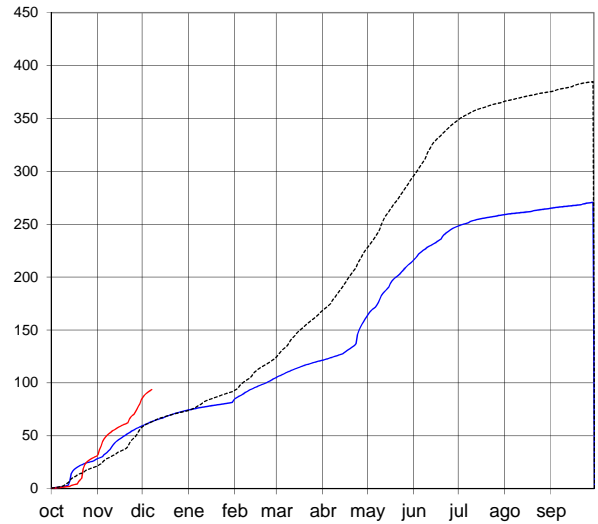
Ara hasta Boltaña

RESERVA DE NIEVE (hm³ de agua equivalente) **40 hm³**



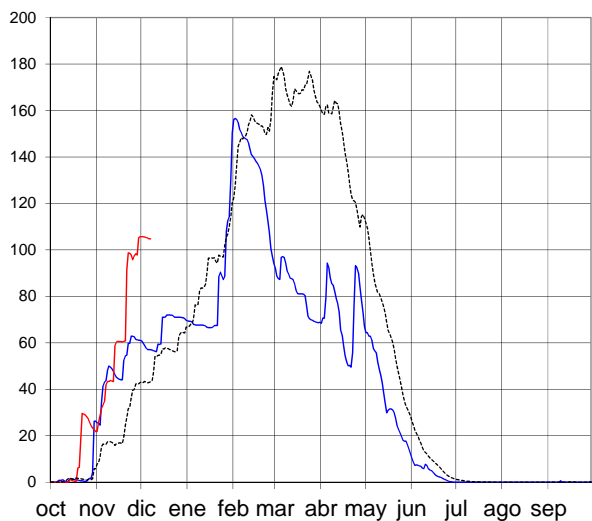
APORTACIONES TOTALES

(hm³ acumulados desde el 1 de octubre) **94 hm³**



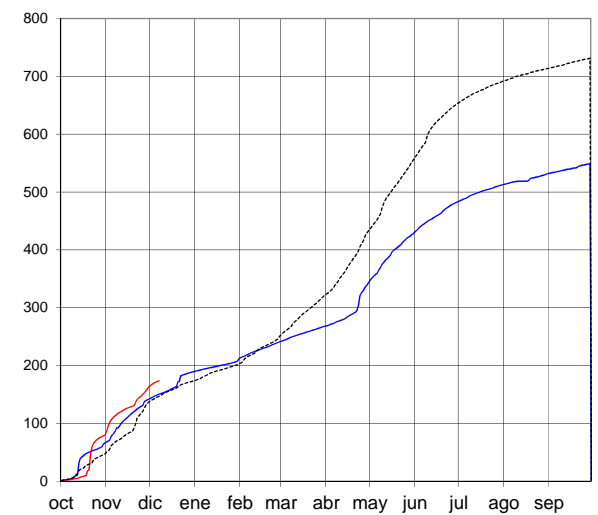
Cinca hasta Escalona




RESERVA DE NIEVE (hm³ de agua equivalente) **105 hm³**



APORTACIONES TOTALES

(hm³ acumulados desde el 1 de octubre) **174 hm³**



AÑO 2019-2020  AÑO 2018-2019  PROMEDIO 5 Últimos años 



* Calculado con el modelo:  **ASTER**

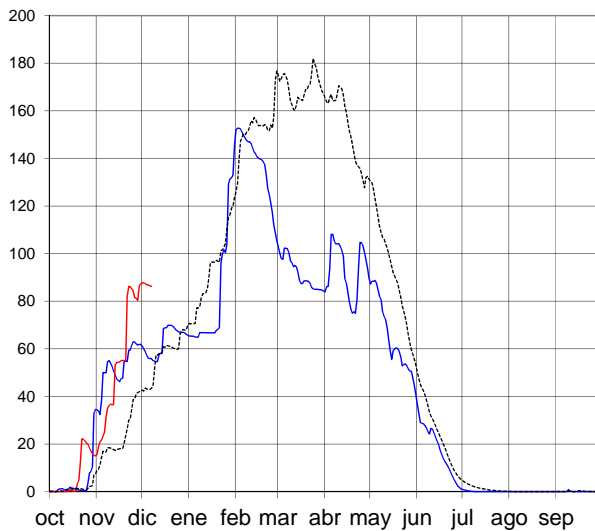
EVOLUCIÓN POR SUBCUENCAS

8 de diciembre de 2019

Ésera hasta Barasona

RESERVA DE NIEVE (hm³ de agua equivalente)

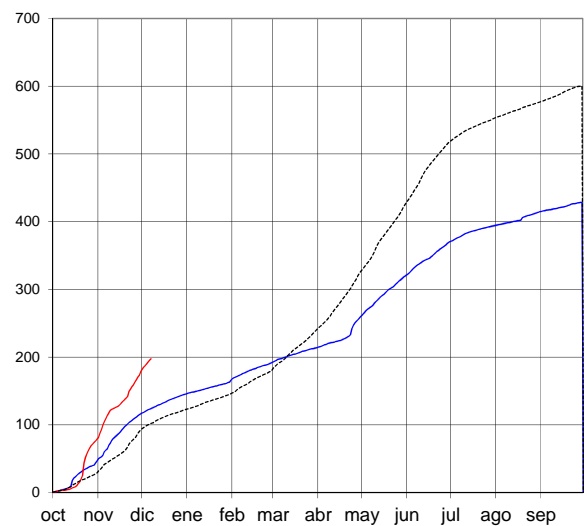
86 hm³



APORTACIONES TOTALES

(hm³ acumulados desde el 1 de octubre)

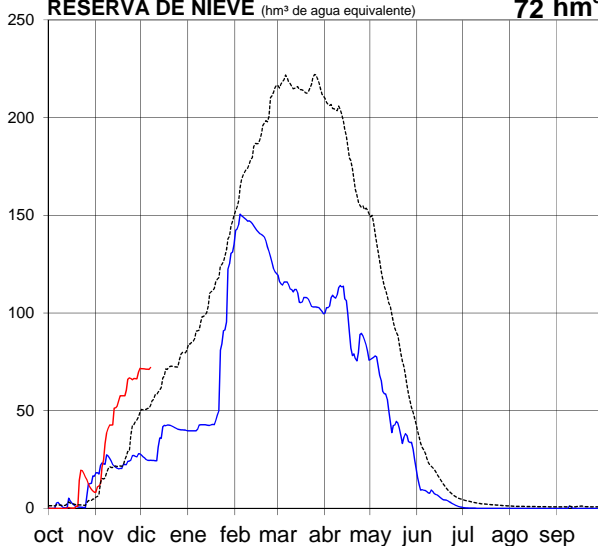
198 hm³



Garona hasta frontera Francia

RESERVA DE NIEVE (hm³ de agua equivalente)

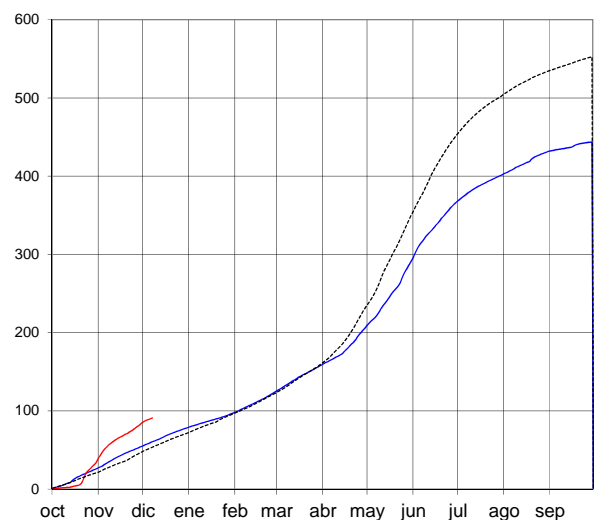
72 hm³



APORTACIONES TOTALES

(hm³ acumulados desde el 1 de octubre)

91 hm³



AÑO 2019-2020



AÑO 2018-2019



PROMEDIO 5 Últimos años





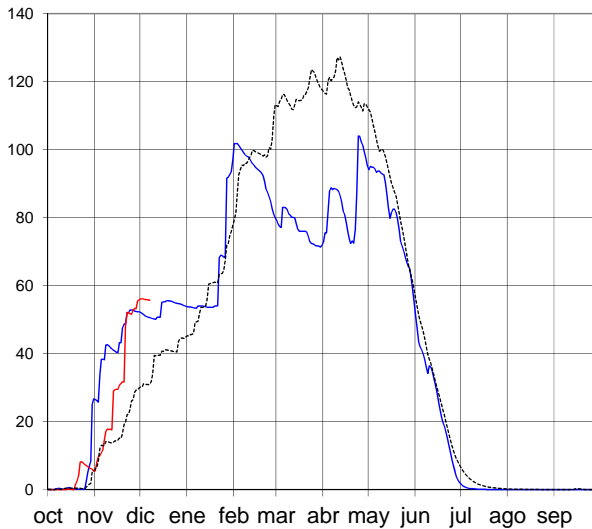
* Calculado con el modelo:  **ASTER**

EVOLUCIÓN POR SUBCUENCAS

8 de diciembre de 2019

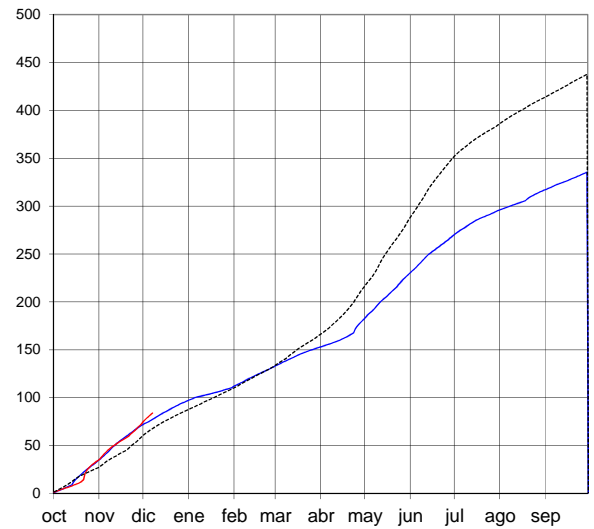
Noguera Ribagorzana hasta Pont de Suert

RESERVA DE NIEVE (hm³ de agua equivalente) **56 hm³**



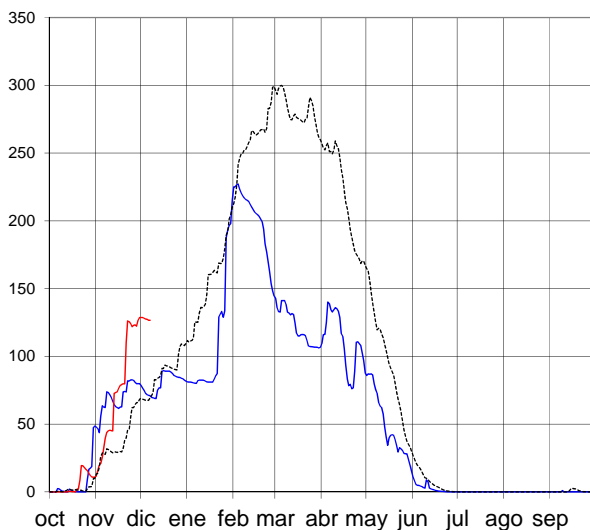
APORTACIONES TOTALES

(hm³ acumulados desde el 1 de octubre) **84 hm³**



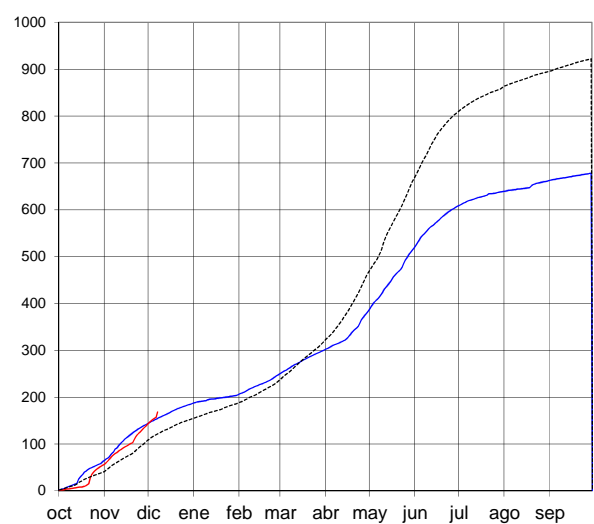
Noguera Pallaresa hasta Embalse de Tarn

RESERVA DE NIEVE (hm³ de agua equivalente) **127 hm³**



APORTACIONES TOTALES

(hm³ acumulados desde el 1 de octubre) **168 hm³**



AÑO 2019-2020  AÑO 2018-2019  PROMEDIO 5 Últimos años 



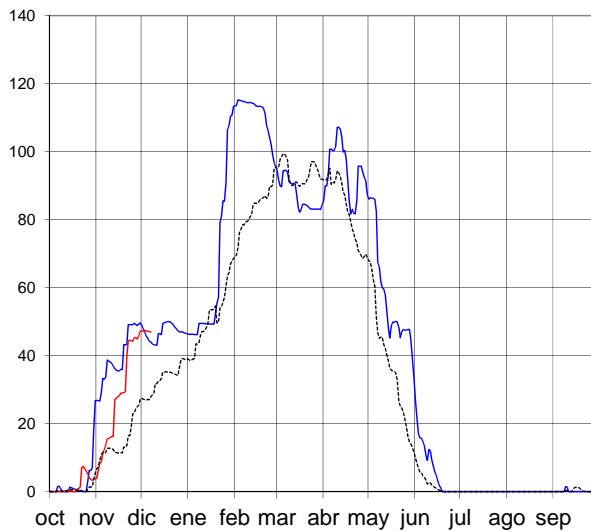
* Calculado con el modelo:  **ASTER**

EVOLUCIÓN POR SUBCUENCAS

8 de diciembre de 2019

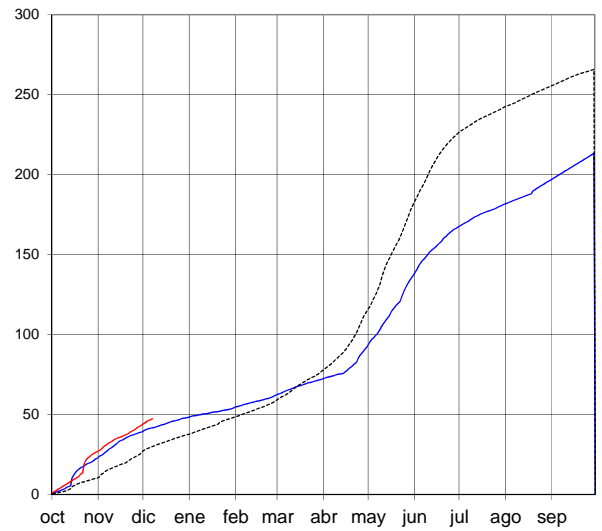
Valira hasta Seo D'Urgel

RESERVA DE NIEVE (hm³ de agua equivalente) **47 hm³**



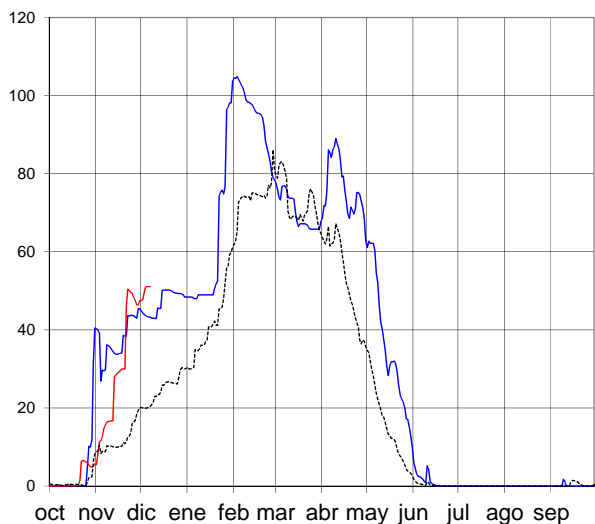
APORTACIONES TOTALES

(hm³ acumulados desde el 1 de octubre) **47 hm³**



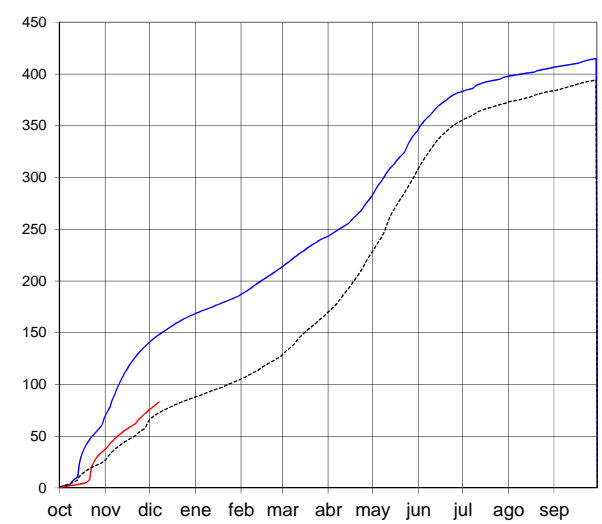
Segre hasta Seo D'Urgel

RESERVA DE NIEVE (hm³ de agua equivalente) **51 hm³**



APORTACIONES TOTALES

(hm³ acumulados desde el 1 de octubre) **83 hm³**



AÑO 2019-2020  AÑO 2018-2019  PROMEDIO 5 Últimos años 