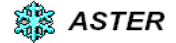




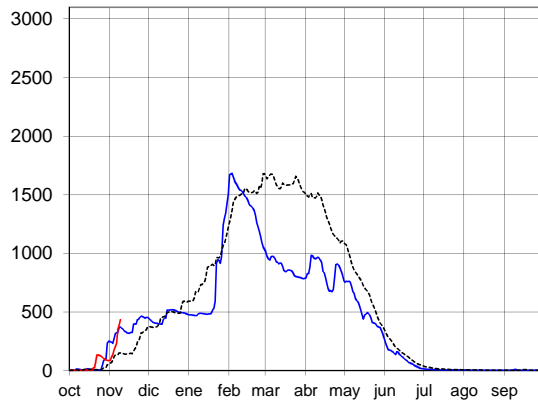
*Calculado con el modelo:



EVOLUCIÓN DE LA RESERVA DE NIEVE Y DE LAS APORTACIONES EN LAS SUBCUENCAS NIVALES DE LAS VERTIENTES CANTÁBRICA Y PIRENAICA DE LAS CUENCAS DEL EBRO Y GARONA

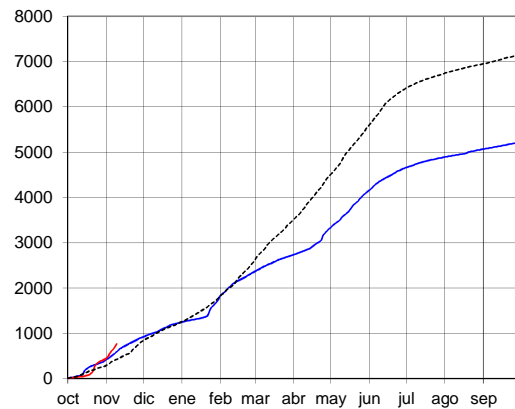
10 de noviembre de 2019

RESERVA DE NIEVE*
(hm³ de agua equivalente)



APORTACIONES TOTALES'

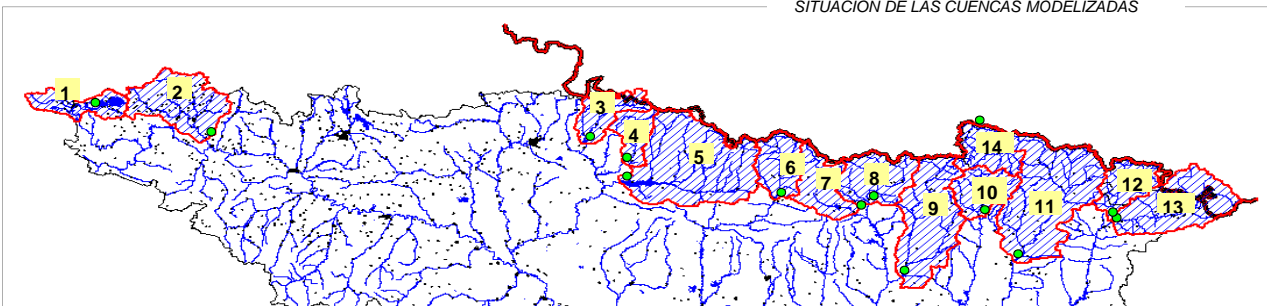
(hm³ acumulados desde el 1 de octubre)



AÑO 2019-2020 — AÑO 2018-2019 — PROMEDIO 5 últimos años - - - - -

Orden	Cuenca	Reserva de nieve			Aportaciones'		
		Hoy	Hace un año	promedio 5 años	Hoy	Hace un año	promedio 5 años
1	Cuenca hasta el Embalse del Ebro	6	2	2	32	13	15
2	Cuenca del Nela	3	0	0	40	23	13
3	Iratí hasta Itoiz	13	0	0	40	16	16
4	Salazar hasta Aspurz	17	0	0	13	3	3
5	Aragón hasta el Embalse de Yesa	107	8	8	112	31	43
6	Gállego hasta Sabiñánigo	52	26	12	46	26	36
7	Ara hasta Boltaña	22	12	5	53	37	30
8	Cinca hasta Escalona	43	50	18	117	92	70
9	Ésera hasta Barasona	36	55	18	121	73	47
10	Noguera Ribagorzana hasta Pont de Suert	18	43	14	48	47	37
11	Noguera Pallaresa hasta Embalse de Talam	45	73	31	82	91	60
12	Valira hasta Seo D'Urgel	16	38	13	33	29	16
13	Segre hasta Seo D'Urgel	17	36	10	50	98	40
14	Garona hasta frontera Francia	41	27	20	59	36	29
Total:		435	371	151	847	614	456

SITUACIÓN DE LAS CUENCAS MODELIZADAS



1 Aportaciones totales acumuladas registradas en los puntos de cierre ● en cada subcuenca desde el principio del año hidrológico (1 de octubre) medidas en hm³



* Calculado con el modelo:  **ASTER**

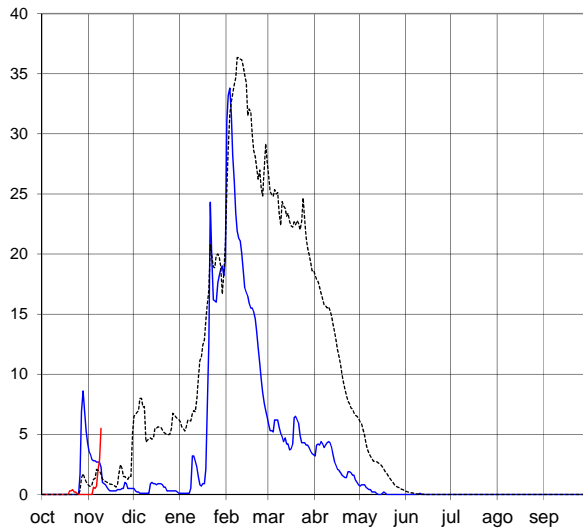
EVOLUCIÓN POR SUBCUENCAS

10 de noviembre de 2019

Cuenca hasta el Embalse del Ebro

RESERVA DE NIEVE (hm³ de agua equivalente)

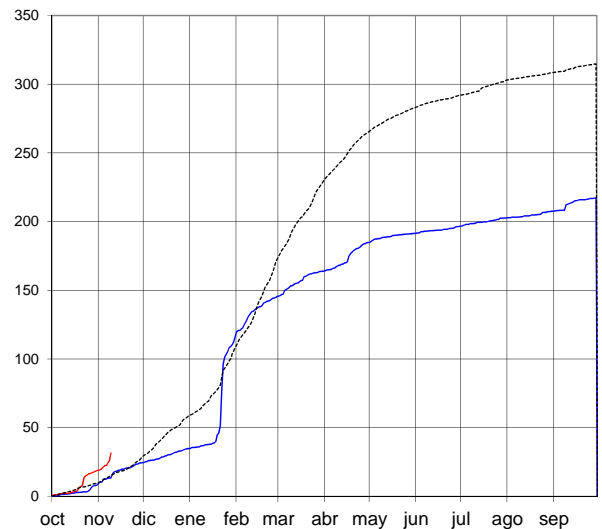
6 hm³



APORTACIONES TOTALES

(hm³ acumulados desde el 1 de octubre)

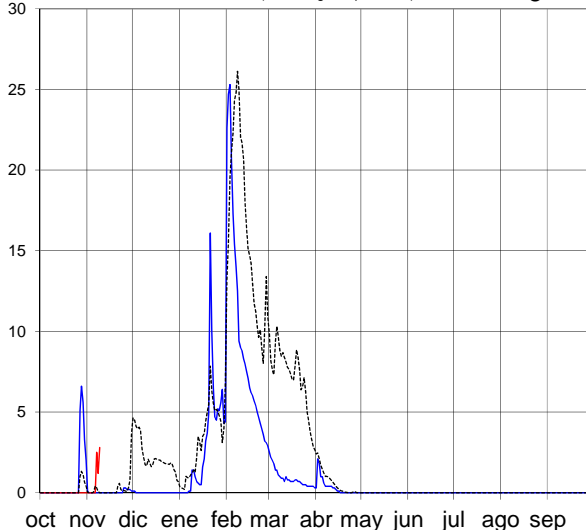
32 hm³



Cuenca del Nela

RESERVA DE NIEVE (hm³ de agua equivalente)

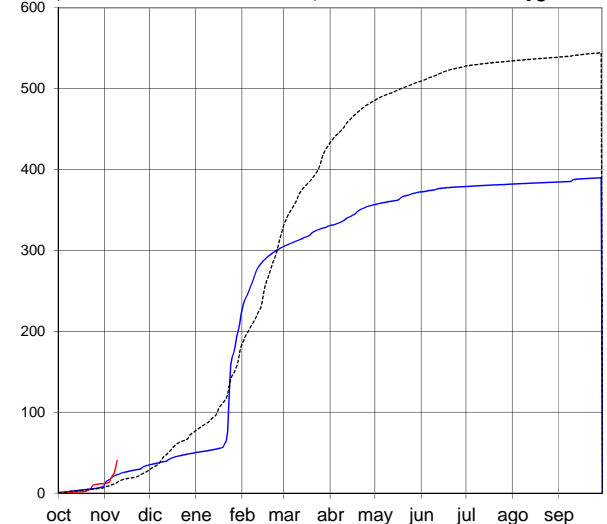
3 hm³



APORTACIONES TOTALES

(hm³ acumulados desde el 1 de octubre)

40 hm³



AÑO 2019-2020



AÑO 2018-2019



PROMEDIO 5 Últimos años





* Calculado con el modelo:



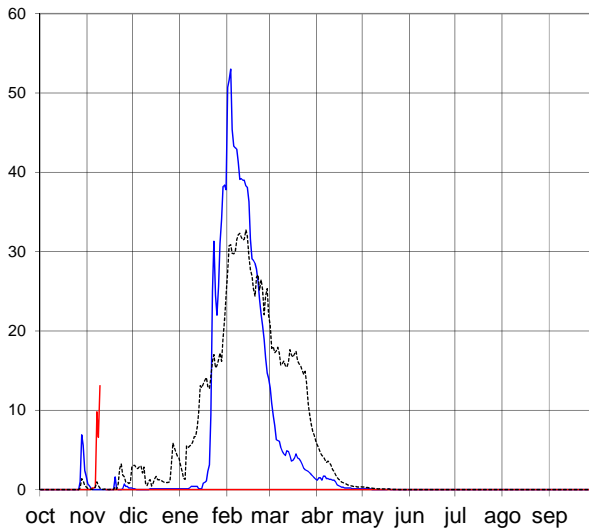
EVOLUCIÓN POR SUBCUENCAS

10 de noviembre de 2019

Irati hasta Itoiz

RESERVA DE NIEVE (hm³ de agua equivalente)

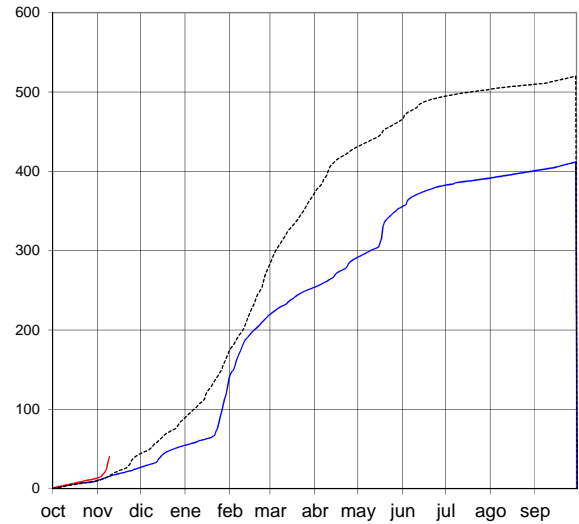
13 hm³



APORTACIONES TOTALES

(hm³ acumulados desde el 1 de octubre)

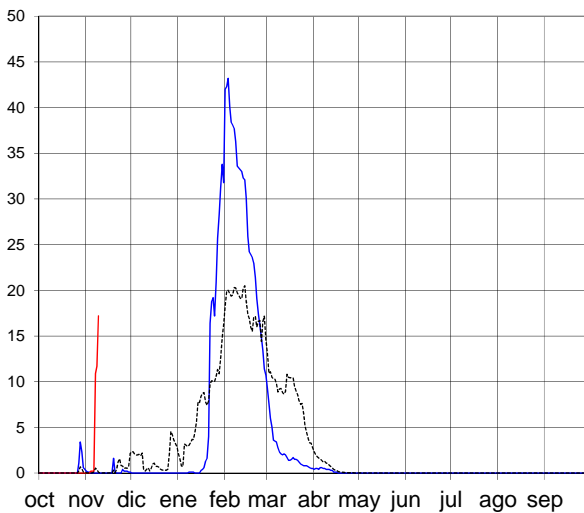
40 hm³



Salazar hasta Aspurz

RESERVA DE NIEVE (hm³ de agua equivalente)

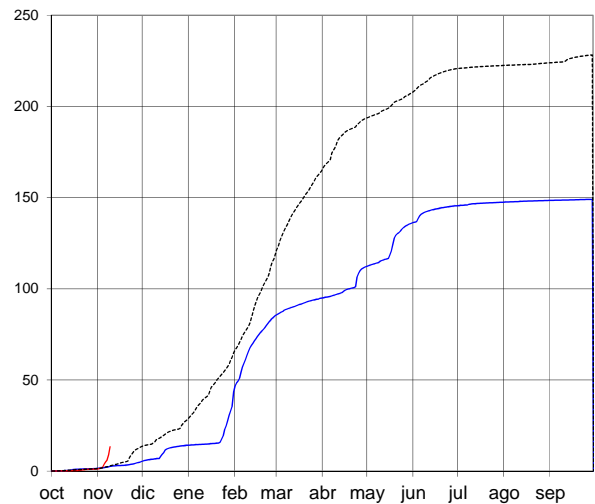
17 hm³



APORTACIONES TOTALES

(hm³ acumulados desde el 1 de octubre)

13 hm³



AÑO 2019-2020



AÑO 2018-2019



PROMEDIO 5 Últimos años





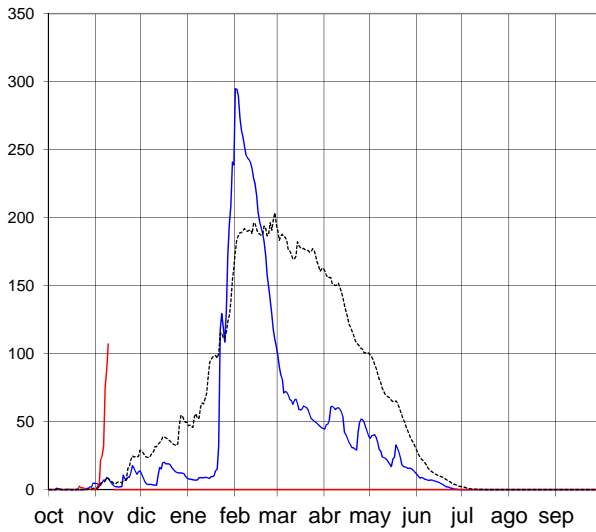
* Calculado con el modelo:  **ASTER**

EVOLUCIÓN POR SUBCUENCAS

10 de noviembre de 2019

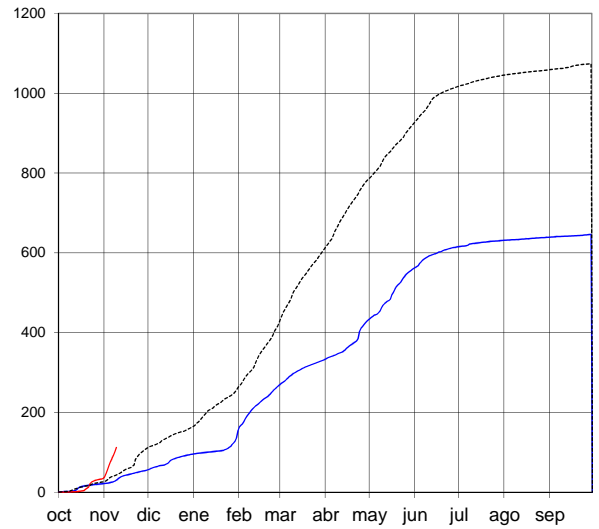
Aragón hasta el Embalse de Yesa

RESERVA DE NIEVE (hm³ de agua equivalente) **107 hm³**



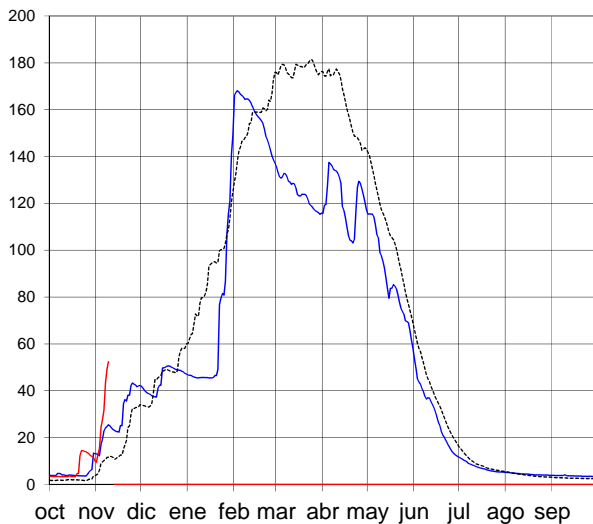
APORTACIONES TOTALES

(hm³ acumulados desde el 1 de octubre) **112 hm³**



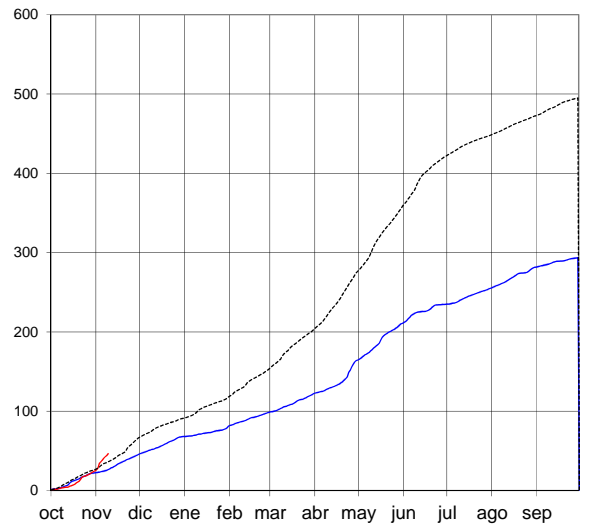
Gállego hasta Sabiñánigo

RESERVA DE NIEVE (hm³ de agua equivalente) **52 hm³**



APORTACIONES TOTALES

(hm³ acumulados desde el 1 de octubre) **46 hm³**



AÑO 2019-2020



AÑO 2018-2019



PROMEDIO 5 Últimos años





* Calculado con el modelo:  **ASTER**

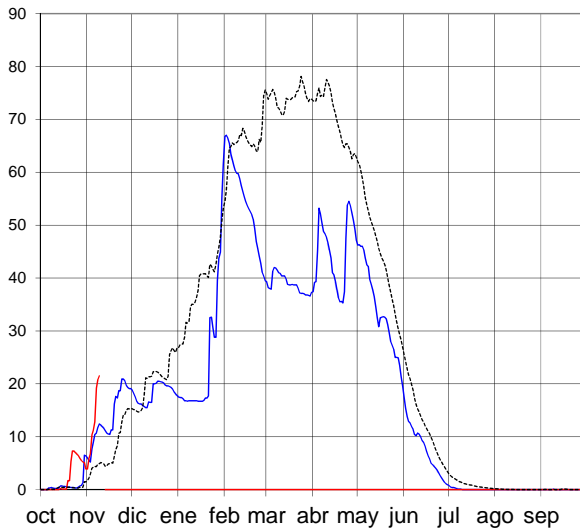
EVOLUCIÓN POR SUBCUENCAS

10 de noviembre de 2019

Ara hasta Boltaña

RESERVA DE NIEVE (hm³ de agua equivalente)

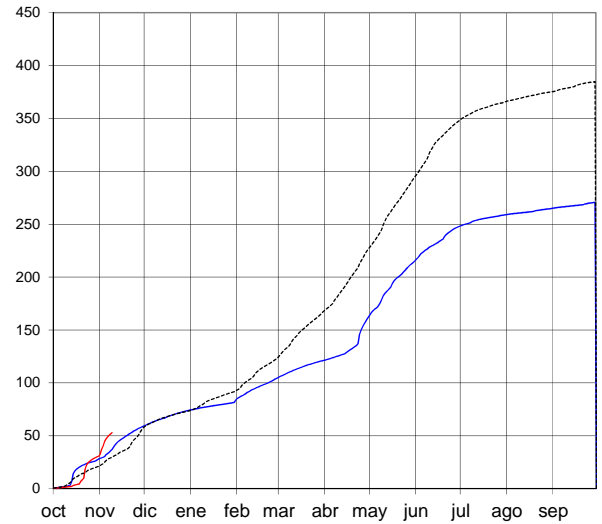
22 hm³



APORTACIONES TOTALES

(hm³ acumulados desde el 1 de octubre)

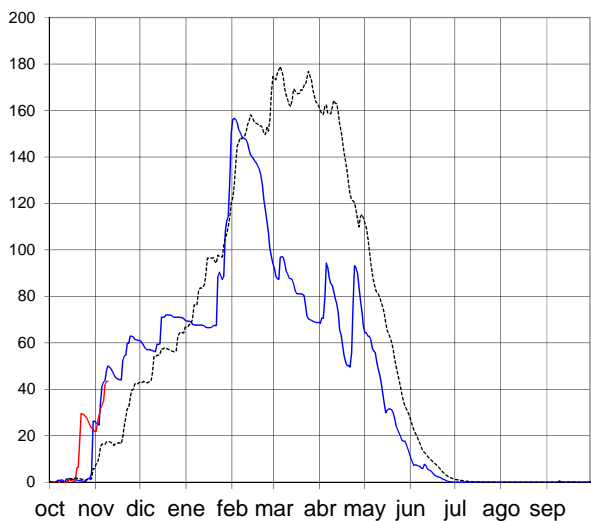
53 hm³



Cinca hasta Escalona

RESERVA DE NIEVE (hm³ de agua equivalente)

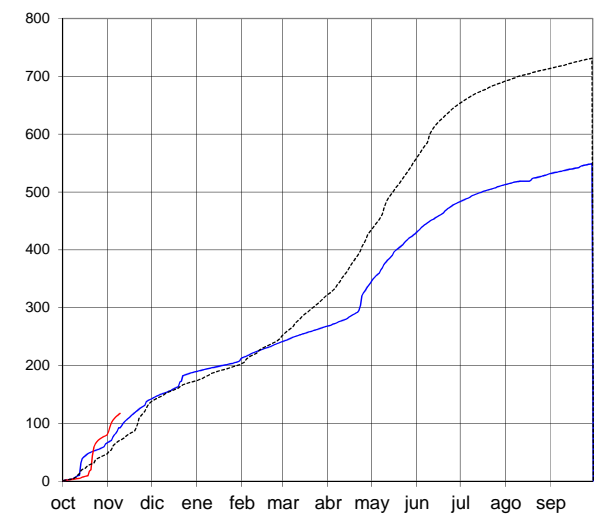
43 hm³



APORTACIONES TOTALES

(hm³ acumulados desde el 1 de octubre)

117 hm³



AÑO 2019-2020



AÑO 2018-2019



PROMEDIO 5 Últimos años





* Calculado con el modelo:  **ASTER**

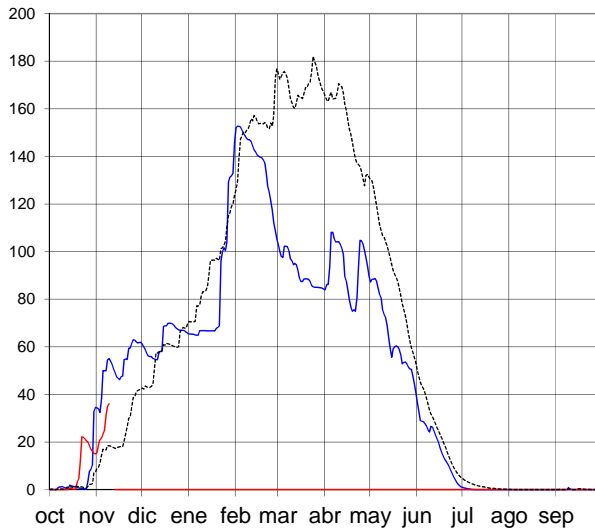
EVOLUCIÓN POR SUBCUENCAS

10 de noviembre de 2019

Ésera hasta Barasona

RESERVA DE NIEVE (hm³ de agua equivalente)

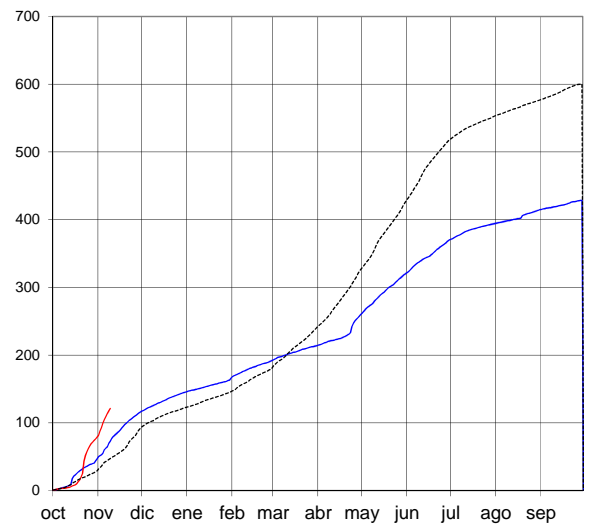
36 hm³



APORTACIONES TOTALES

(hm³ acumulados desde el 1 de octubre)

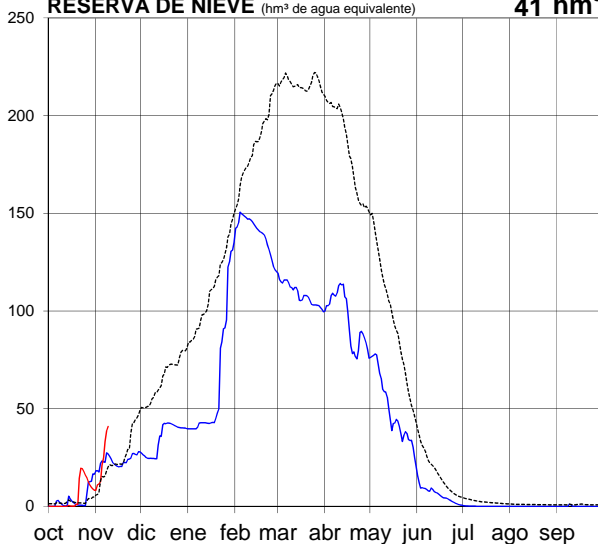
121 hm³



Garona hasta frontera Francia

RESERVA DE NIEVE (hm³ de agua equivalente)

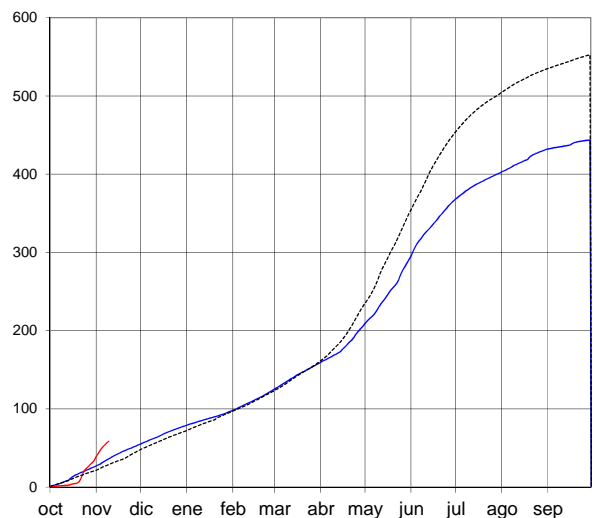
41 hm³



APORTACIONES TOTALES

(hm³ acumulados desde el 1 de octubre)

59 hm³



AÑO 2019-2020



AÑO 2018-2019



PROMEDIO 5 Últimos años





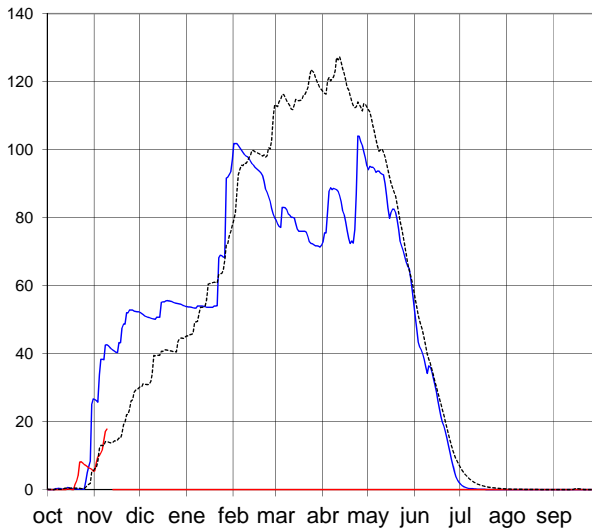
* Calculado con el modelo:  **ASTER**

EVOLUCIÓN POR SUBCUENCAS

10 de noviembre de 2019

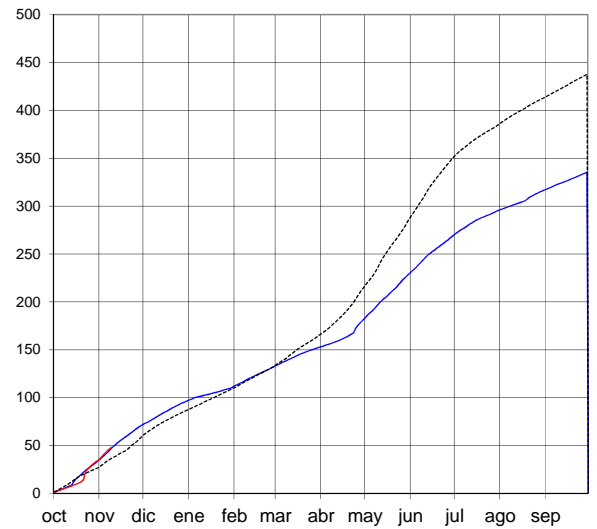
Noguera Ribagorzana hasta Pont de Suert

RESERVA DE NIEVE (hm³ de agua equivalente) **18 hm³**



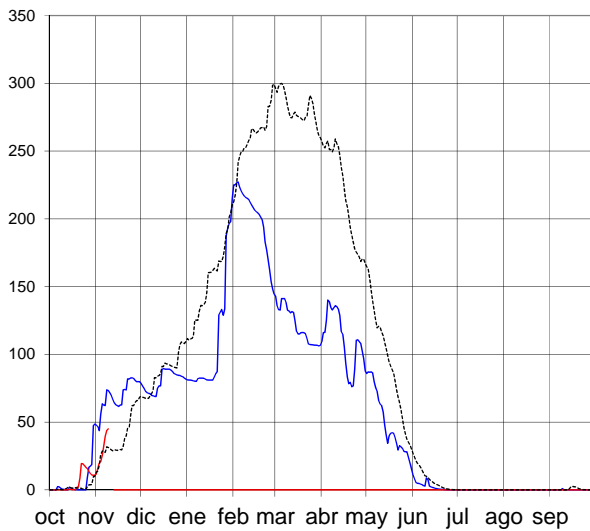
APORTACIONES TOTALES

(hm³ acumulados desde el 1 de octubre) **48 hm³**



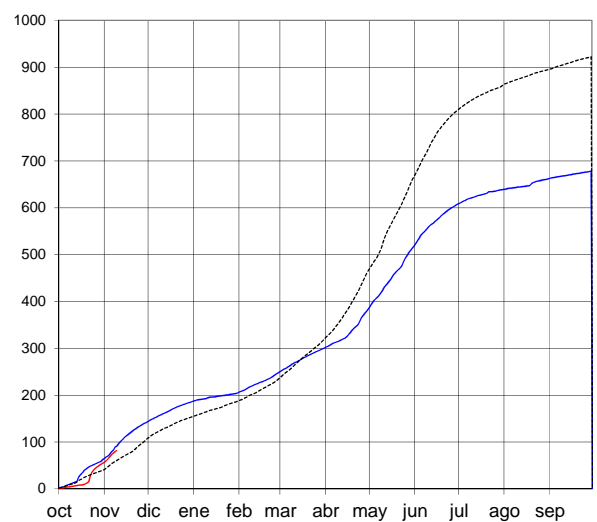
Noguera Pallaresa hasta Embalse de Tarn

RESERVA DE NIEVE (hm³ de agua equivalente) **45 hm³**



APORTACIONES TOTALES

(hm³ acumulados desde el 1 de octubre) **82 hm³**



AÑO 2019-2020  AÑO 2018-2019  PROMEDIO 5 Últimos años 



* Calculado con el modelo:  **ASTER**

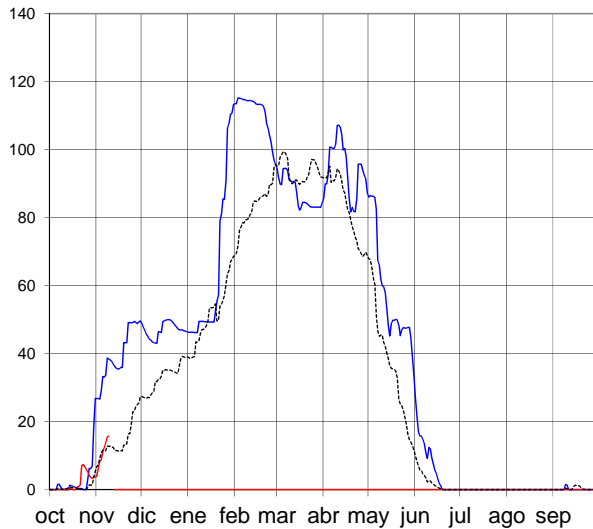
EVOLUCIÓN POR SUBCUENCAS

10 de noviembre de 2019

Valira hasta Seo D'Urgel

RESERVA DE NIEVE (hm³ de agua equivalente)

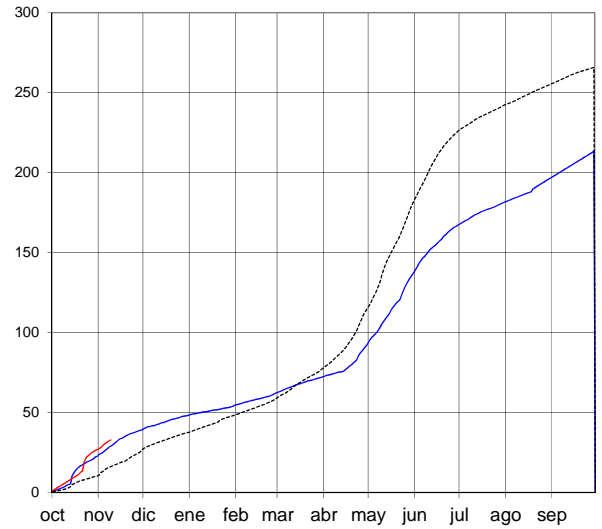
16 hm³



APORTACIONES TOTALES

(hm³ acumulados desde el 1 de octubre)

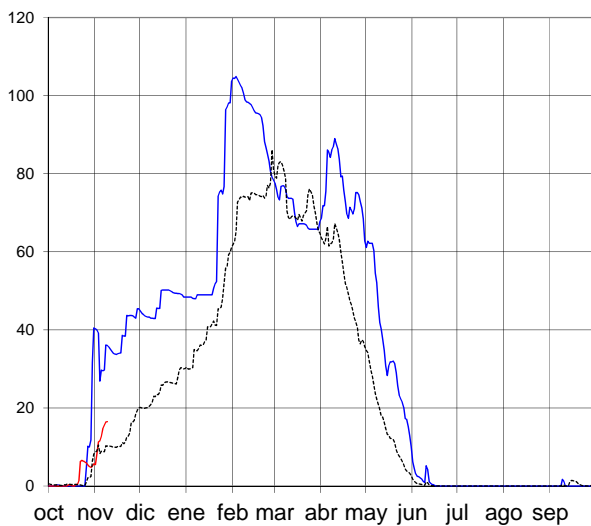
33 hm³



Segre hasta Seo D'Urgel

RESERVA DE NIEVE (hm³ de agua equivalente)

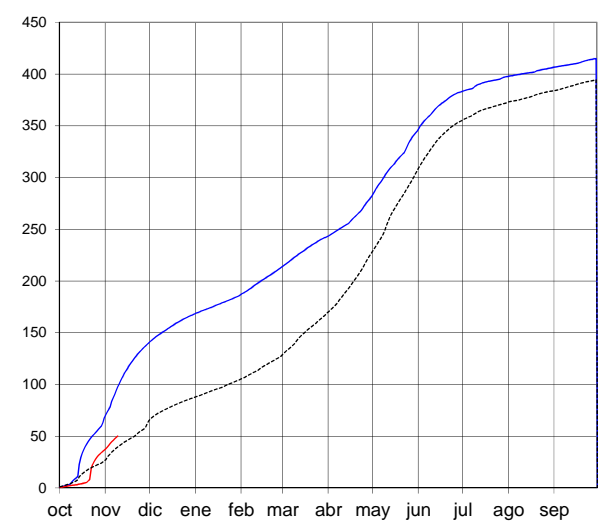
17 hm³



APORTACIONES TOTALES

(hm³ acumulados desde el 1 de octubre)

50 hm³



AÑO 2019-2020



AÑO 2018-2019



PROMEDIO 5 Últimos años

