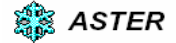




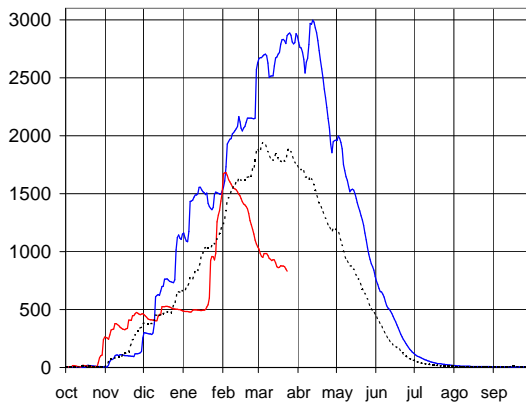
*Calculado con el modelo:



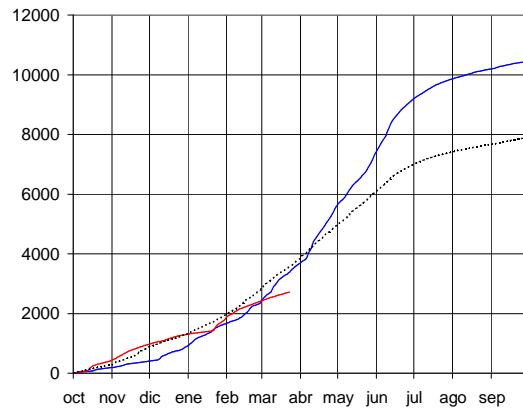
EVOLUCIÓN DE LA RESERVA DE NIEVE Y DE LAS APORTACIONES EN LAS SUBCUENCAS NIVALES DE LAS VERTIENTES CANTÁBRICA Y PIRENAICA DE LAS CUENCAS DEL EBRO Y GARONA

24 de marzo de 2019

RESERVA DE NIEVE*
(hm³ de agua equivalente)



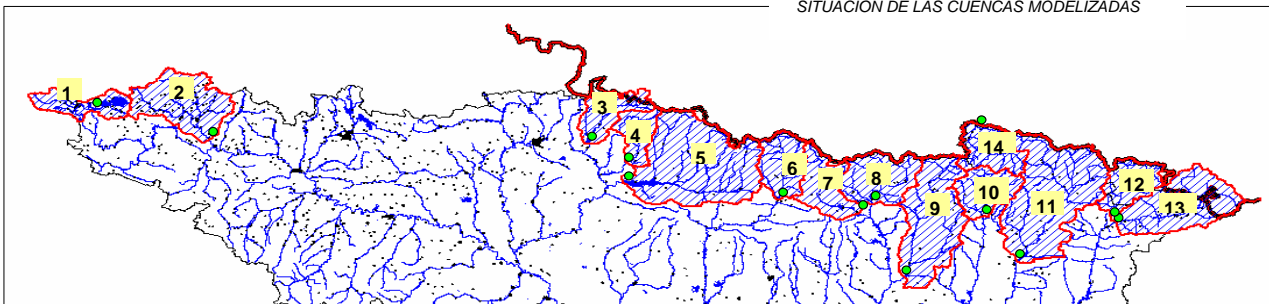
APORTACIONES TOTALES'
(hm³ acumulados desde el 1 de octubre)



— AÑO 2018-2019
 — AÑO 2017-2018
 — PROMEDIO 5 últimos años
 - - - - -

Orden	Cuenca	Reserva de nieve			Aportaciones'		
		Hoy	Hace un año	promedio 5 años	Hoy	Hace un año	promedio 5 años
1	Cuenca hasta el Embalse del Ebro	4	40	23	161	257	223
2	Cuenca del Nela	0	10	7	325	472	403
3	Iratí hasta Itoiz	4	21	19	247	446	397
4	Salazar hasta Aspurz	2	7	10	93	201	183
5	Aragón hasta el Embalse de Yesa	59	292	212	321	634	697
6	Gállego hasta Sabiñánigo	45	253	174	215	232	271
7	Ara hasta Boltaña	27	137	85	119	149	186
8	Cinca hasta Escalona	66	285	158	259	256	297
9	Ésera hasta Barasona	68	314	158	209	188	229
10	Noguera Ribagorzana hasta Pont de Suert	84	239	153	149	112	164
11	Noguera Pallaresa hasta Embalse de Talam	120	554	346	292	258	310
12	Valira hasta Seo D'Urgel	98	162	110	70	72	76
13	Segre hasta Seo D'Urgel	85	129	96	237	129	137
14	Garona hasta frontera Francia	141	424	287	110	96	96
Total:		802	2865	1837	2809	3502	3670

SITUACIÓN DE LAS CUENCAS MODELIZADAS



1 Aportaciones totales acumuladas registradas en los puntos de cierre ● de cada subcuenca desde el principio del año hidrológico (1 de octubre) medidas en hm³



* Calculado con el modelo:



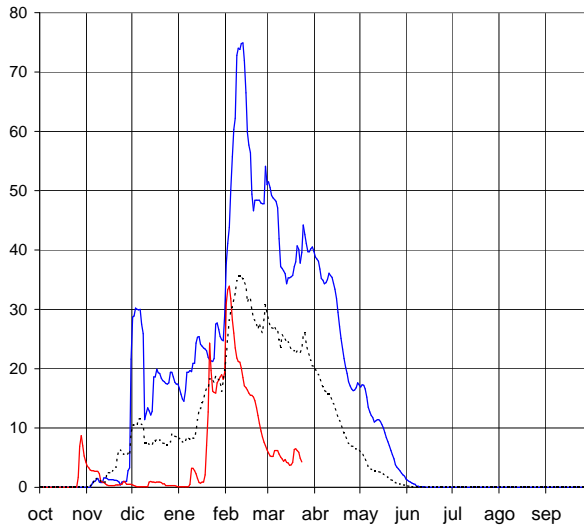
EVOLUCIÓN POR SUBCUENCAS

24 de marzo de 2019

Cuenca hasta el Embalse del Ebro

RESERVA DE NIEVE (hm³ de agua equivalente)

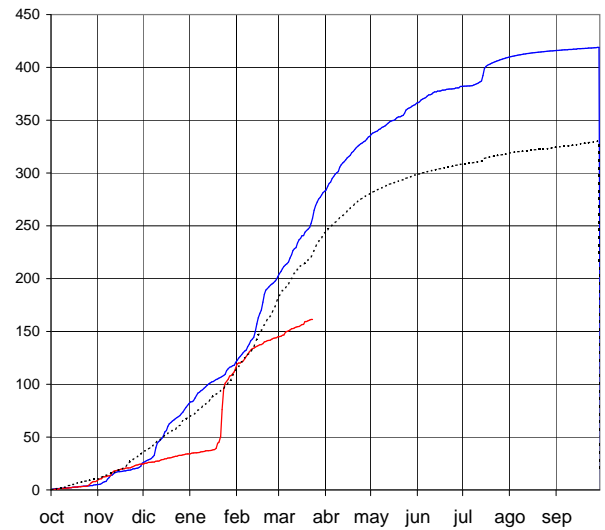
4 hm³



APORTACIONES TOTALES

(hm³ acumulados desde el 1 de octubre)

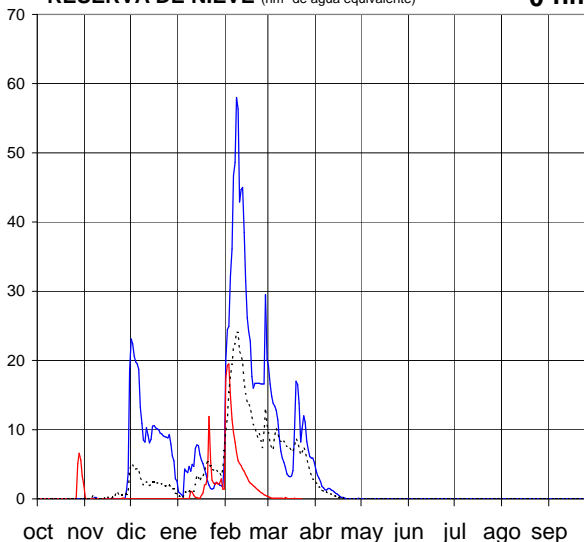
161 hm³



Cuenca del Nela

RESERVA DE NIEVE (hm³ de agua equivalente)

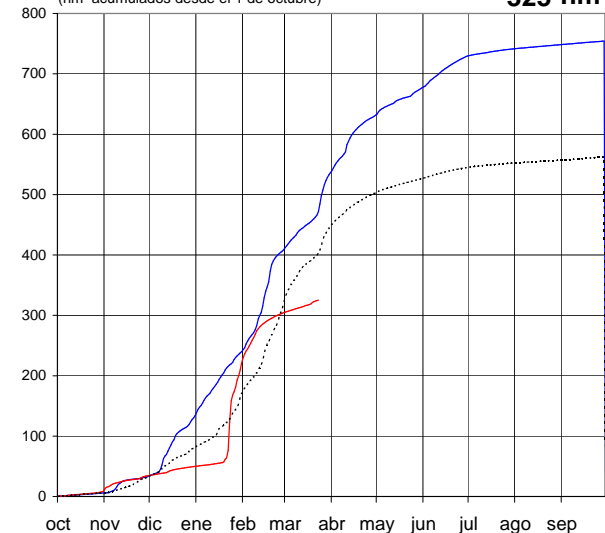
0 hm³



APORTACIONES TOTALES

(hm³ acumulados desde el 1 de octubre)

325 hm³



AÑO 2018-2019



AÑO 2017-2018



PROMEDIO 5 Últimos años





* Calculado con el modelo:



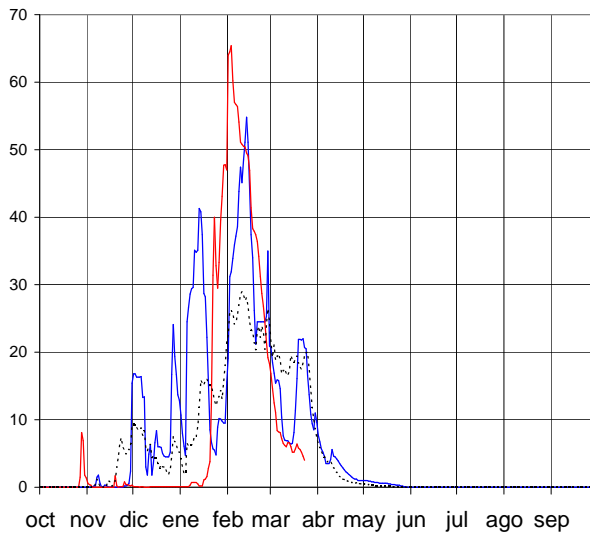
EVOLUCIÓN POR SUBCUENCAS

24 de marzo de 2019

Irati hasta Itoiz

RESERVA DE NIEVE (hm³ de agua equivalente)

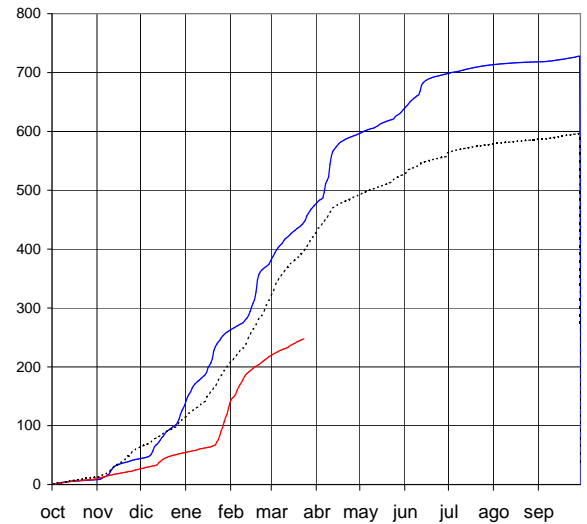
4 hm³



APORTACIONES TOTALES

(hm³ acumulados desde el 1 de octubre)

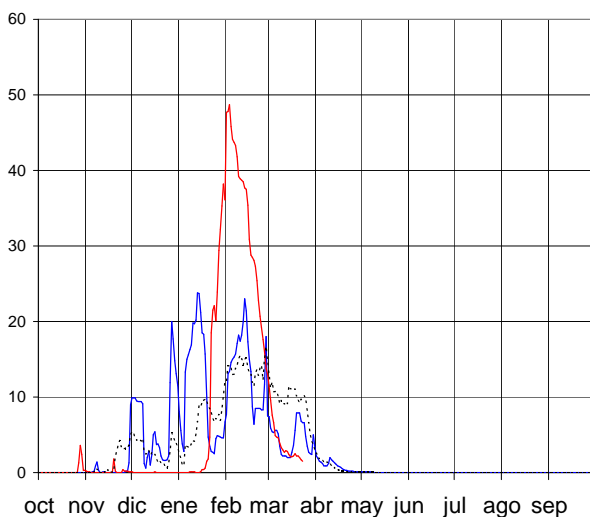
247 hm³



Salazar hasta Aspurz

RESERVA DE NIEVE (hm³ de agua equivalente)

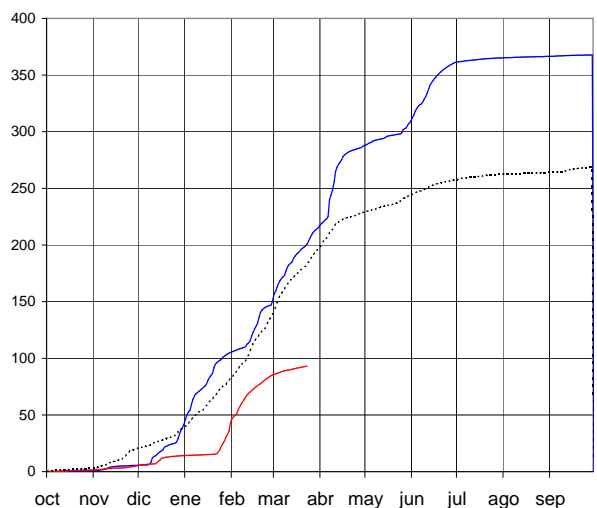
2 hm³



APORTACIONES TOTALES

(hm³ acumulados desde el 1 de octubre)

93 hm³



AÑO 2018-2019



AÑO 2017-2018



PROMEDIO 5 Últimos años





* Calculado con el modelo:  **ASTER**

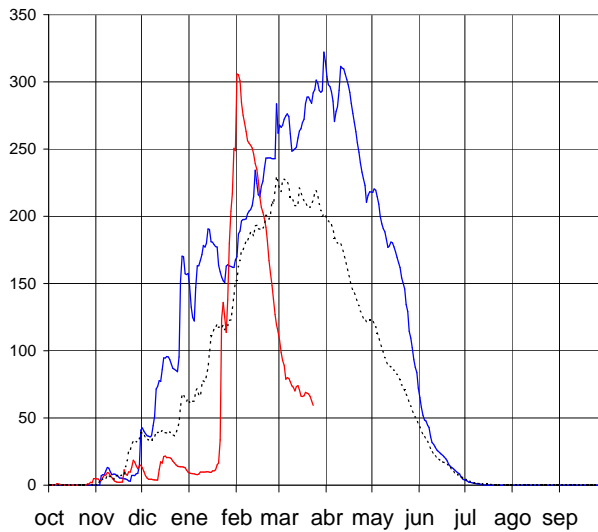
EVOLUCIÓN POR SUBCUENCAS

24 de marzo de 2019

Aragón hasta el Embalse de Yesa

RESERVA DE NIEVE (hm³ de agua equivalente)

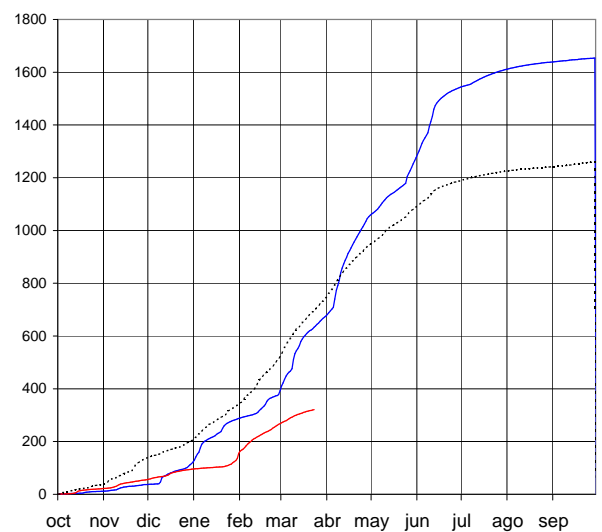
59 hm³



APORTACIONES TOTALES

(hm³ acumulados desde el 1 de octubre)

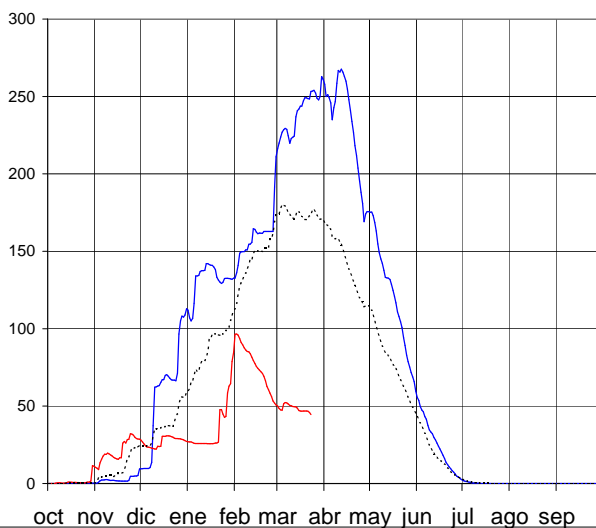
321 hm³



Gállego hasta Sabiánigo

RESERVA DE NIEVE (hm³ de agua equivalente)

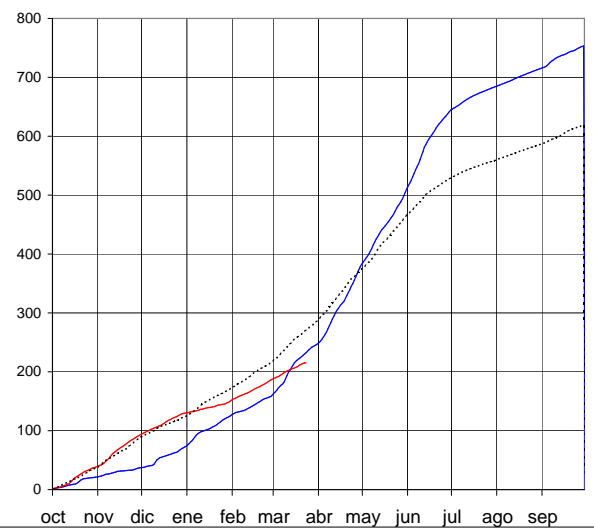
45 hm³



APORTACIONES TOTALES

(hm³ acumulados desde el 1 de octubre)

215 hm³



AÑO 2018-2019

AÑO 2017-2018

PROMEDIO 5 Últimos años



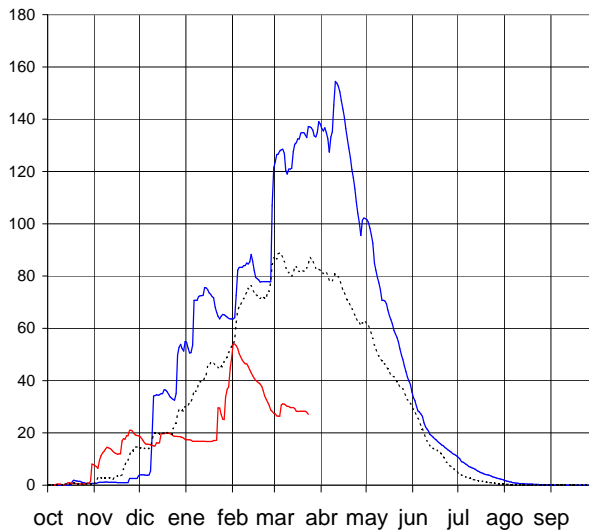
* Calculado con el modelo:  **ASTER**

EVOLUCIÓN POR SUBCUENCAS

24 de marzo de 2019

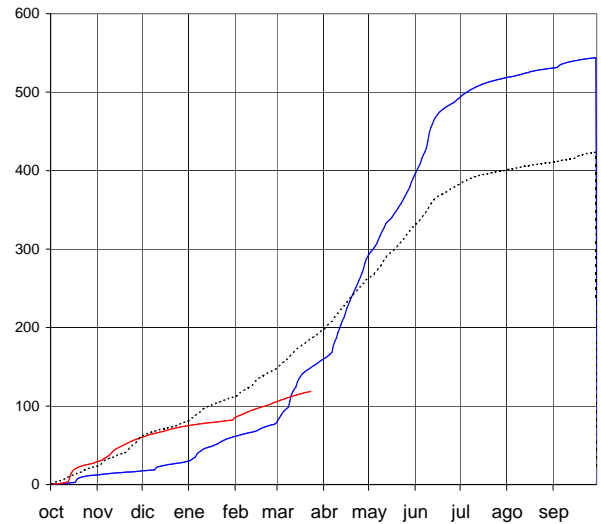
Ara hasta Boltaña

RESERVA DE NIEVE (hm³ de agua equivalente) **27 hm³**



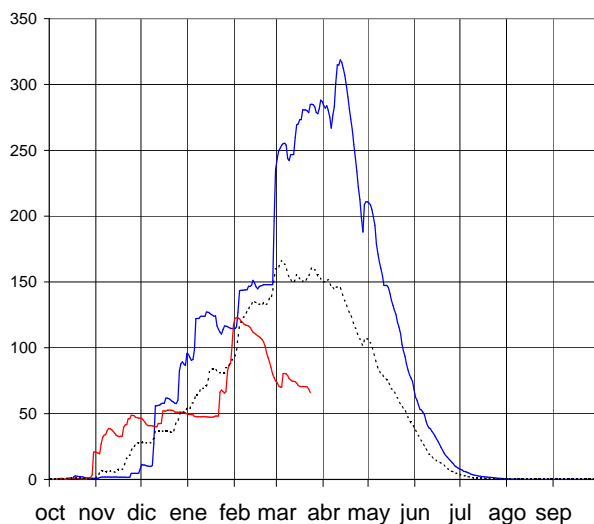
APORTACIONES TOTALES

(hm³ acumulados desde el 1 de octubre) **119 hm³**



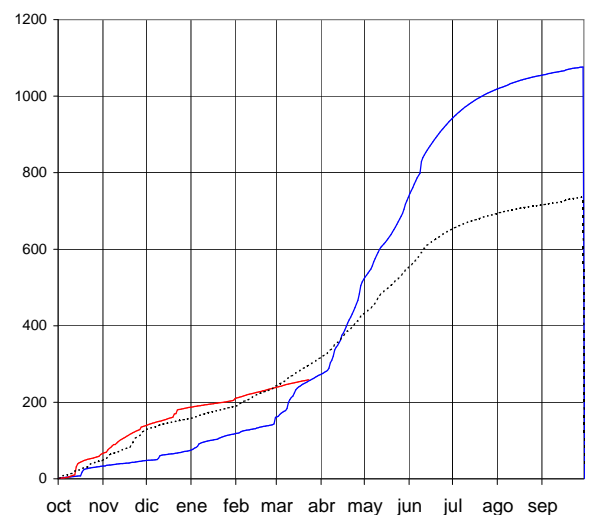
Cinca hasta Escalona

RESERVA DE NIEVE (hm³ de agua equivalente) **66 hm³**



APORTACIONES TOTALES

(hm³ acumulados desde el 1 de octubre) **259 hm³**



AÑO 2018-2019 — AÑO 2017-2018 — PROMEDIO 5 Últimos años —



* Calculado con el modelo:  **ASTER**

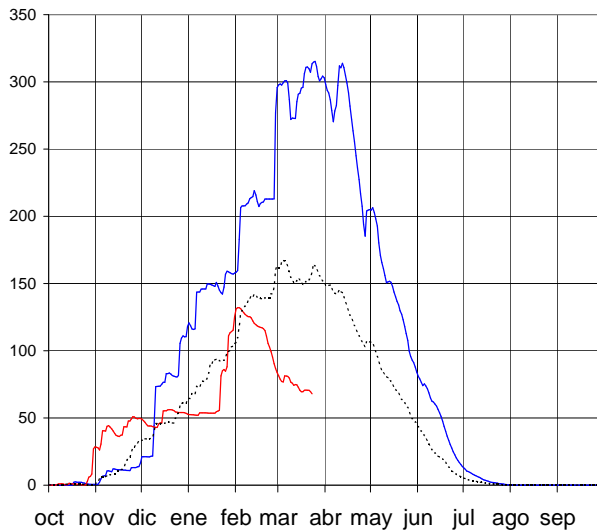
EVOLUCIÓN POR SUBCUENCAS

24 de marzo de 2019

Ésera hasta Barasona

RESERVA DE NIEVE (hm³ de agua equivalente)

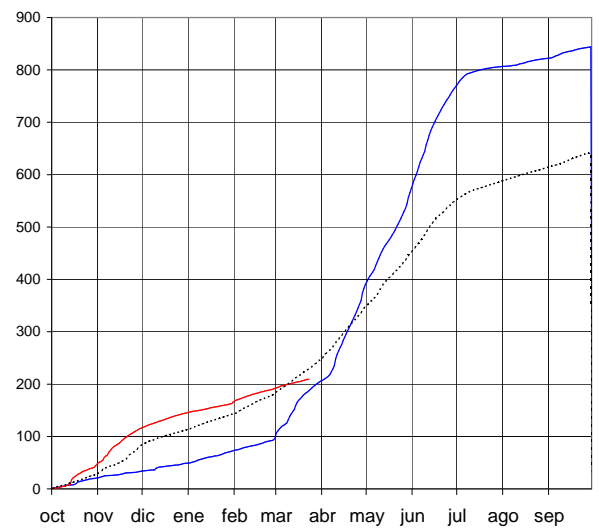
68 hm³



APORTACIONES TOTALES

(hm³ acumulados desde el 1 de octubre)

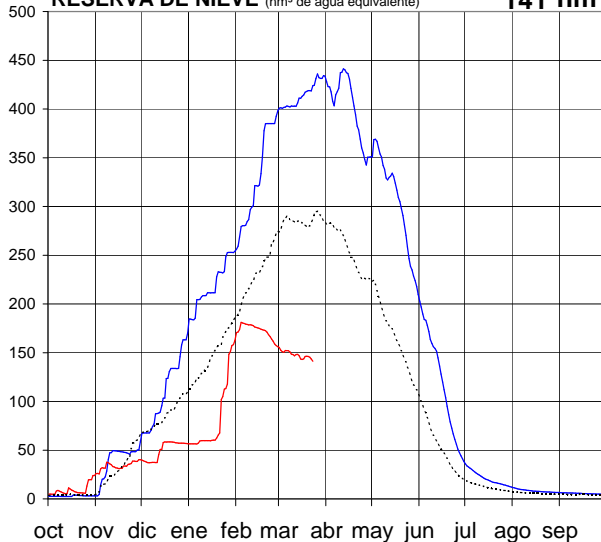
209 hm³



Garona hasta frontera Francia

RESERVA DE NIEVE (hm³ de agua equivalente)

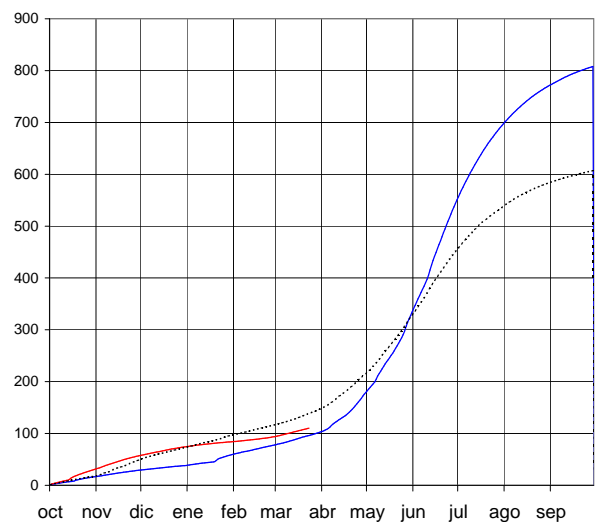
141 hm³



APORTACIONES TOTALES

(hm³ acumulados desde el 1 de octubre)

110 hm³



AÑO 2018-2019



AÑO 2017-2018



PROMEDIO 5 Últimos años





* Calculado con el modelo:



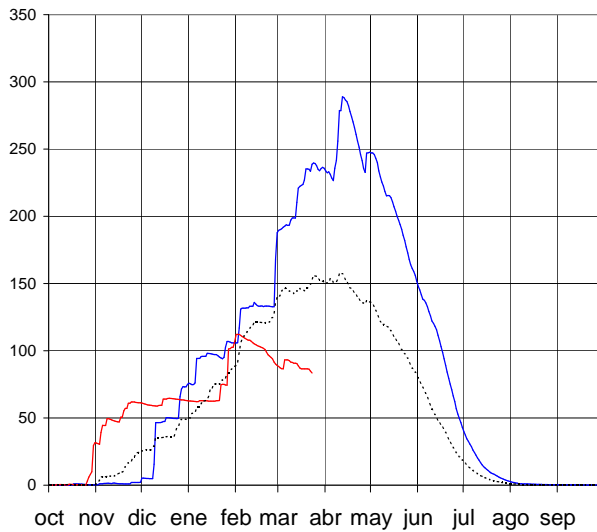
EVOLUCIÓN POR SUBCUENCAS

24 de marzo de 2019

Noguera Ribagorzana hasta Pont de Suert

RESERVA DE NIEVE (hm³ de agua equivalente)

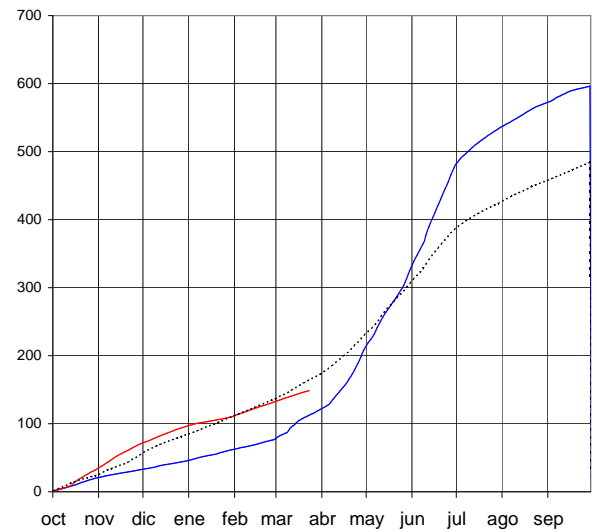
84 hm³



APORTACIONES TOTALES

(hm³ acumulados desde el 1 de octubre)

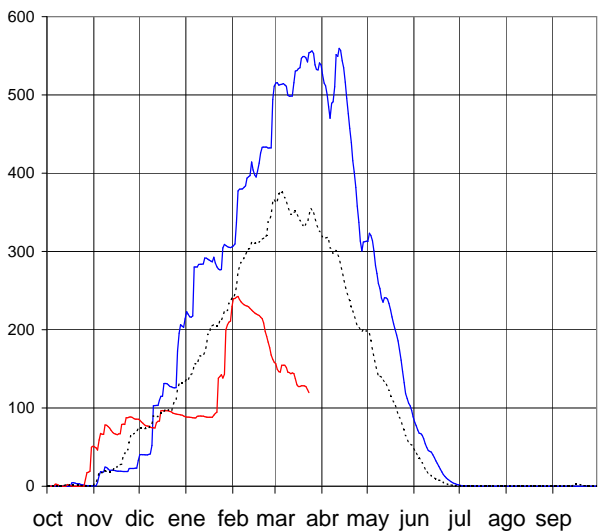
149 hm³



Noguera Pallaresa hasta Embalse de Tarn

RESERVA DE NIEVE (hm³ de agua equivalente)

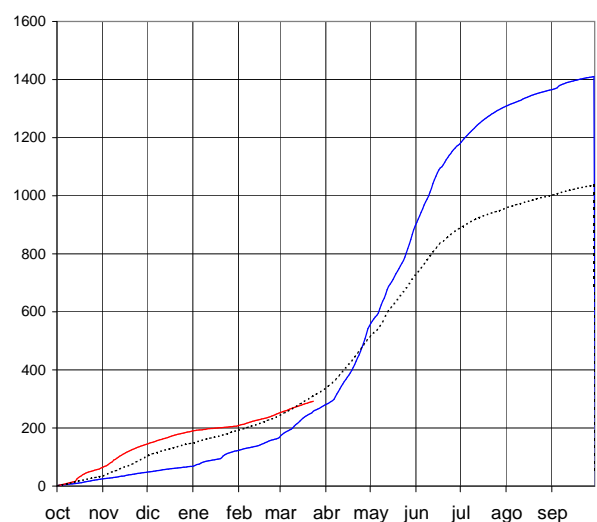
120 hm³



APORTACIONES TOTALES

(hm³ acumulados desde el 1 de octubre)

292 hm³



AÑO 2018-2019



AÑO 2017-2018



PROMEDIO 5 Últimos años





* Calculado con el modelo:  **ASTER**

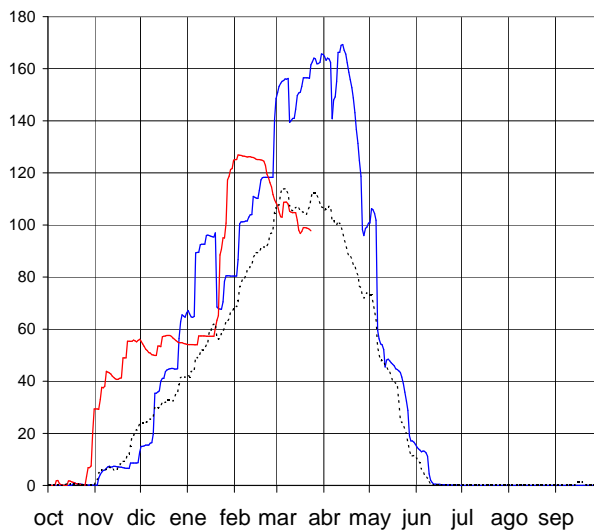
EVOLUCIÓN POR SUBCUENCAS

24 de marzo de 2019

Valira hasta Seo D'Urgel

RESERVA DE NIEVE (hm³ de agua equivalente)

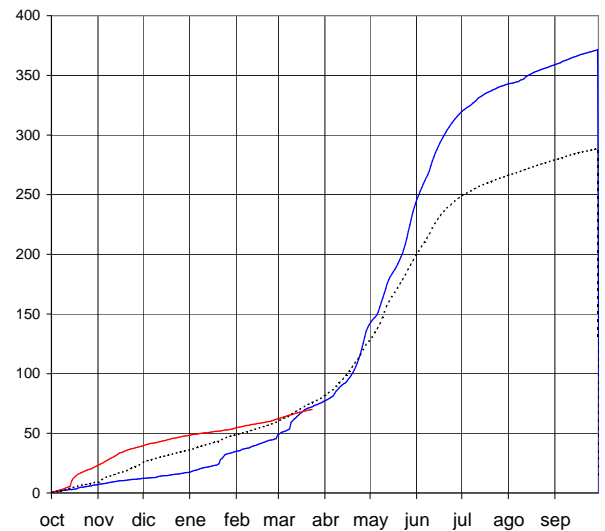
98 hm³



APORTACIONES TOTALES

(hm³ acumulados desde el 1 de octubre)

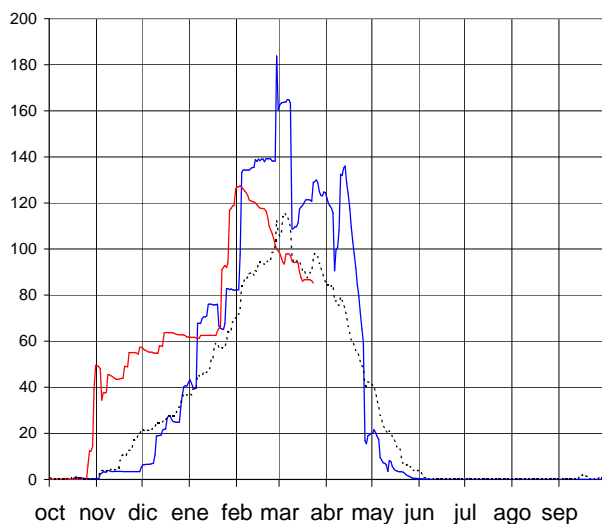
70 hm³



Segre hasta Seo D'Urgel

RESERVA DE NIEVE (hm³ de agua equivalente)

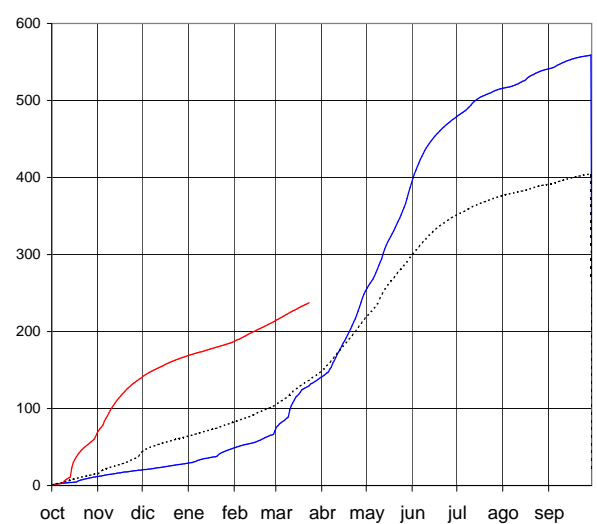
85 hm³



APORTACIONES TOTALES

(hm³ acumulados desde el 1 de octubre)

237 hm³



AÑO 2018-2019 — AÑO 2017-2018 — PROMEDIO 5 Últimos años —