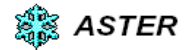




\* Calculado con el modelo:

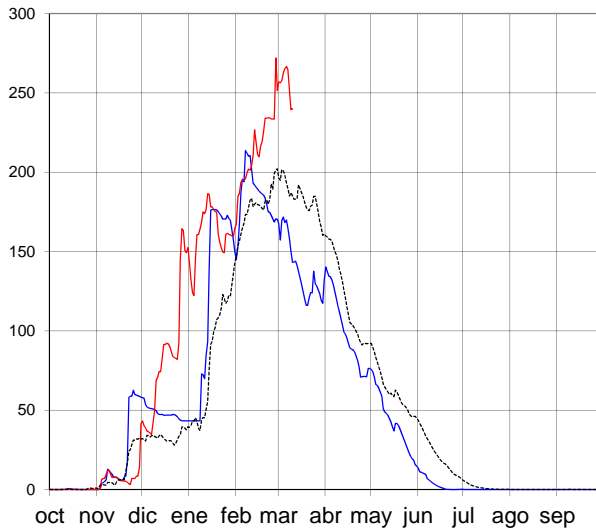


## EVOLUCIÓN POR SUBCUENCAS

11 de marzo de 2018

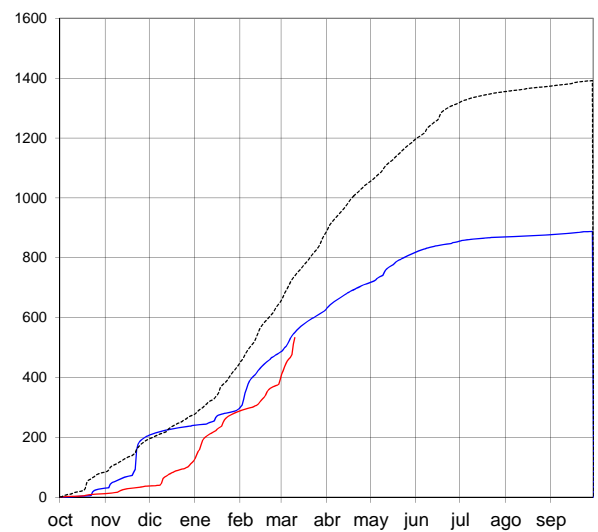
### Aragón hasta el Embalse de Yesa

RESERVA DE NIEVE (hm<sup>3</sup> de agua equivalente) **240 hm<sup>3</sup>**



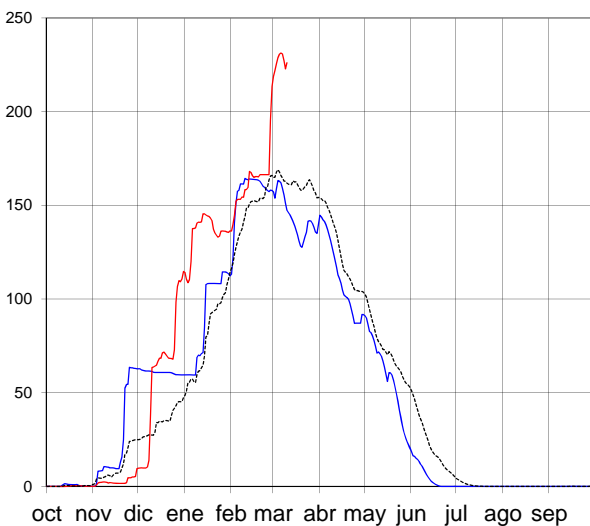
APORTACIONES TOTALES

(hm<sup>3</sup> acumulados desde el 1 de octubre) **533 hm<sup>3</sup>**



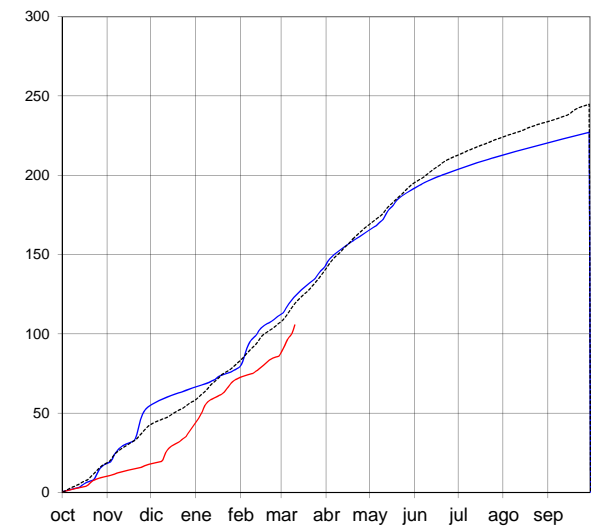
### Gállego hasta Sabiñánigo

RESERVA DE NIEVE (hm<sup>3</sup> de agua equivalente) **226 hm<sup>3</sup>**



APORTACIONES TOTALES

(hm<sup>3</sup> acumulados desde el 1 de octubre) **106 hm<sup>3</sup>**



AÑO 2017-2018



AÑO 2016-2017



PROMEDIO 5 Últimos años

