



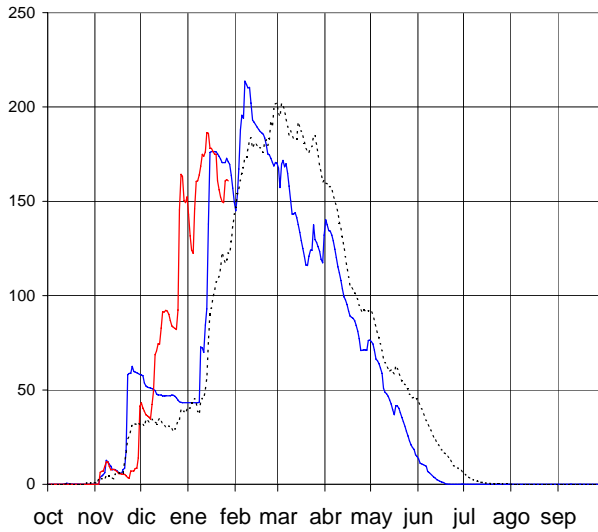
\* Calculado con el modelo: ASTER

### EVOLUCIÓN POR SUBCUENCAS

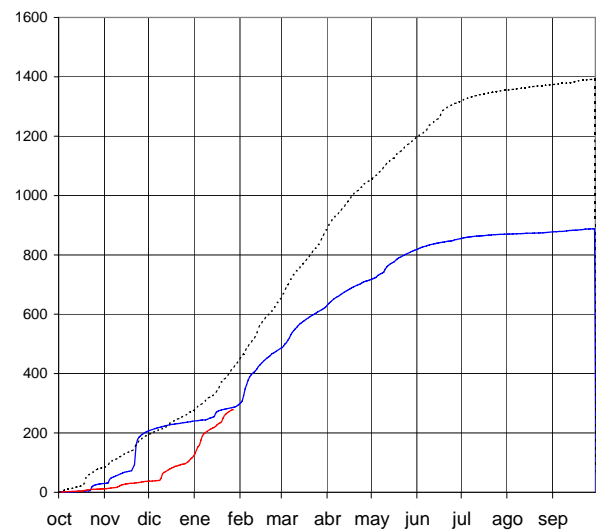
28 de enero de 2018

#### Aragón hasta el Embalse de Yesa

**RESERVA DE NIEVE** (hm<sup>3</sup> de agua equivalente) **161 hm<sup>3</sup>**

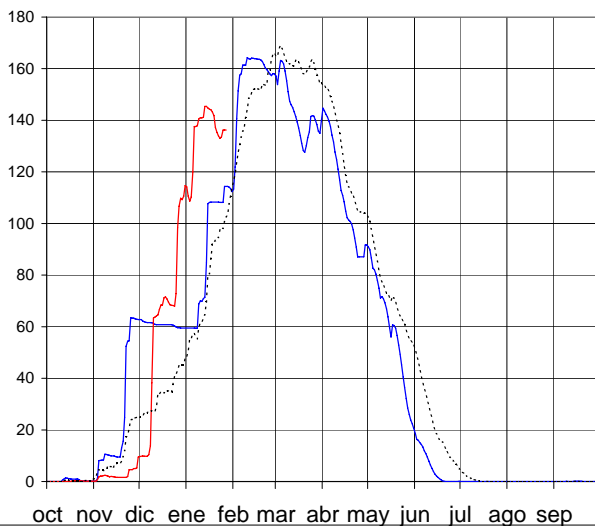


**APORTACIONES TOTALES** (hm<sup>3</sup> acumulados desde el 1 de octubre) **279 hm<sup>3</sup>**

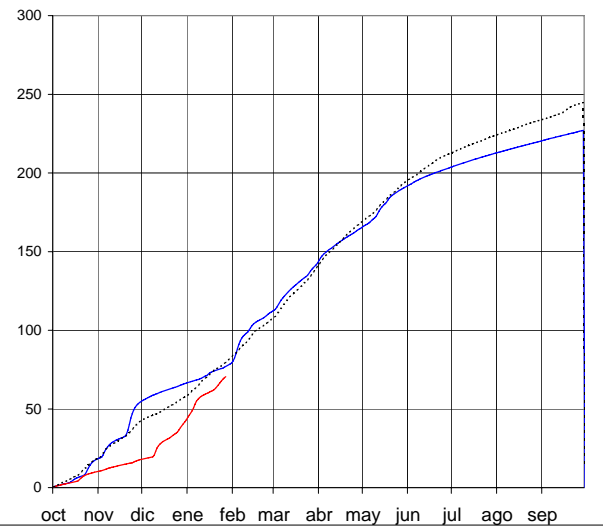


#### Gállego hasta Sabiñánigo

**RESERVA DE NIEVE** (hm<sup>3</sup> de agua equivalente) **136 hm<sup>3</sup>**



**APORTACIONES TOTALES** (hm<sup>3</sup> acumulados desde el 1 de octubre) **71 hm<sup>3</sup>**



AÑO 2017-2018 (red line) AÑO 2016-2017 (blue line) PROMEDIO 5 Últimos años (black dotted line)