



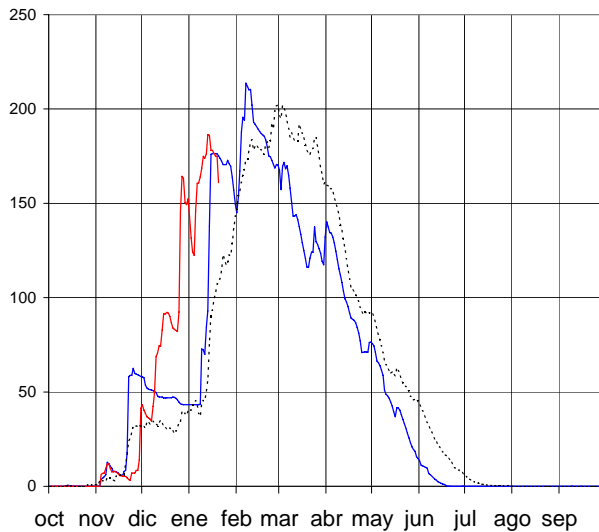
\* Calculado con el modelo:  **ASTER**

## EVOLUCIÓN POR SUBCUENCAS

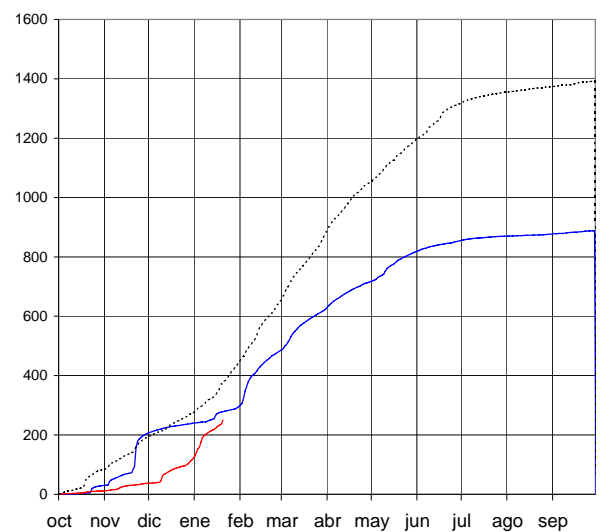
21 de enero de 2018

### Aragón hasta el Embalse de Yesa

**RESERVA DE NIEVE** (hm<sup>3</sup> de agua equivalente) **161 hm<sup>3</sup>**

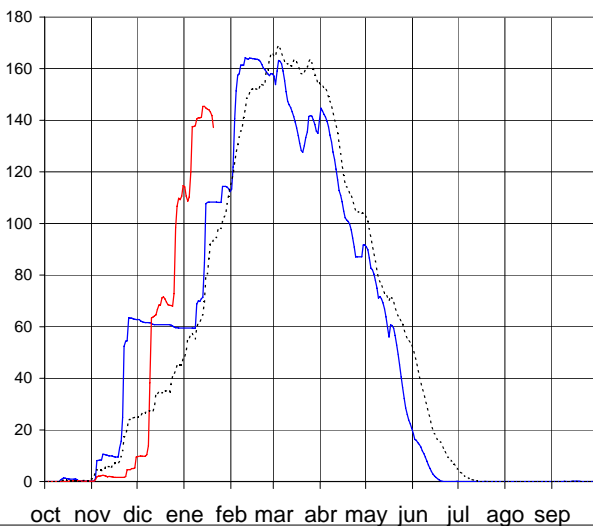


**APORTACIONES TOTALES**  
(hm<sup>3</sup> acumulados desde el 1 de octubre) **250 hm<sup>3</sup>**

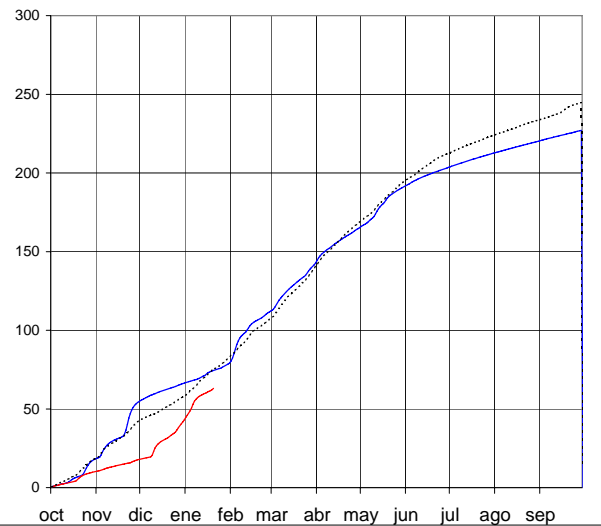


### Gállego hasta Sabiñánigo

**RESERVA DE NIEVE** (hm<sup>3</sup> de agua equivalente) **137 hm<sup>3</sup>**



**APORTACIONES TOTALES**  
(hm<sup>3</sup> acumulados desde el 1 de octubre) **63 hm<sup>3</sup>**



AÑO 2017-2018 — AÑO 2016-2017 — PROMEDIO 5 Últimos años —