



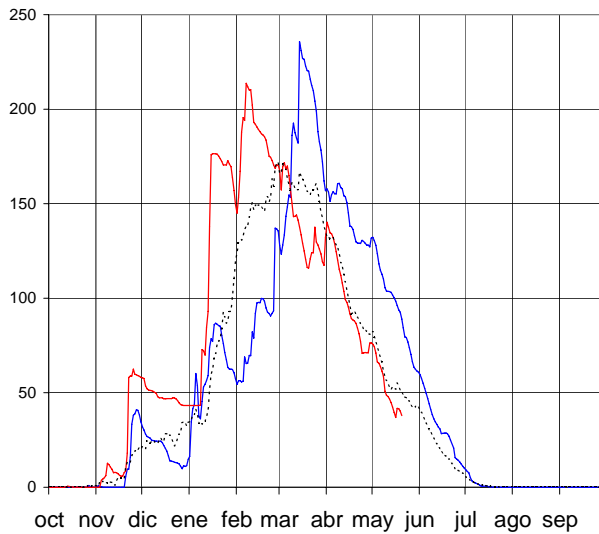
\* Calculado con el modelo:  **ASTER**

## EVOLUCIÓN POR SUBCUENCAS

21 de mayo de 2017

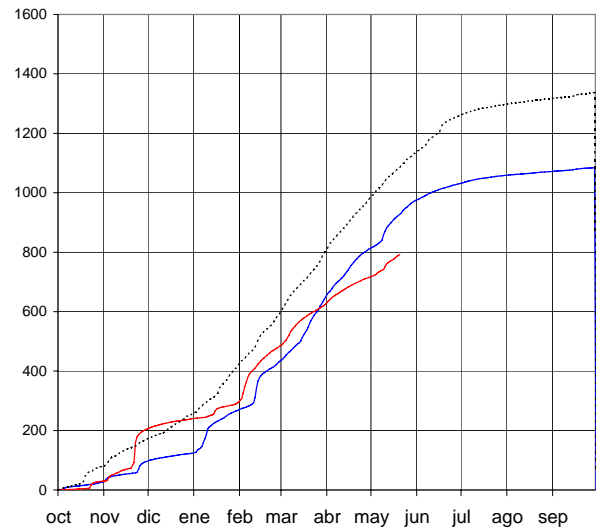
### Aragón hasta el Embalse de Yesa

**RESERVA DE NIEVE** (hm<sup>3</sup> de agua equivalente) **38 hm<sup>3</sup>**



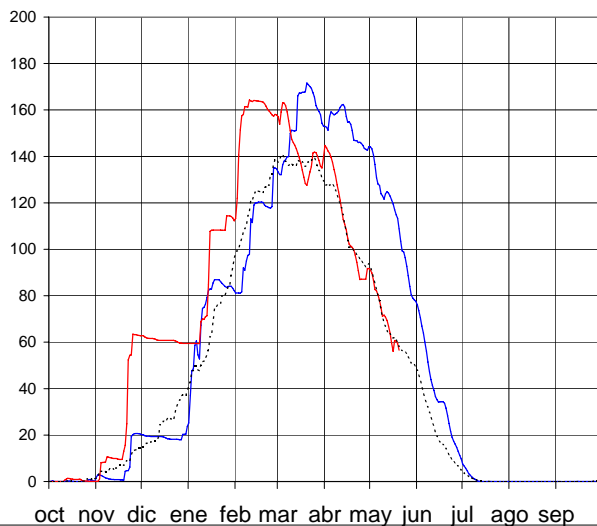
**APORTACIONES TOTALES**

(hm<sup>3</sup> acumulados desde el 1 de octubre) **792 hm<sup>3</sup>**



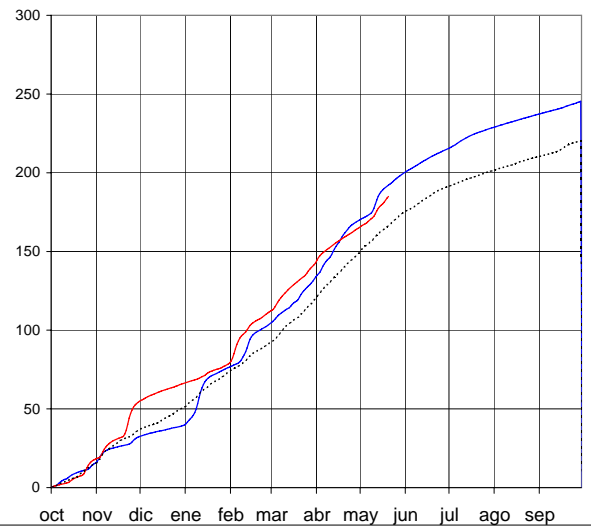
### Gállego hasta Sabiñánigo

**RESERVA DE NIEVE** (hm<sup>3</sup> de agua equivalente) **57 hm<sup>3</sup>**



**APORTACIONES TOTALES**

(hm<sup>3</sup> acumulados desde el 1 de octubre) **185 hm<sup>3</sup>**



AÑO 2016-2017 — AÑO 2015-2016 — PROMEDIO 5 Últimos años - - - - -