



\* Calculado con el modelo:  **ASTER**

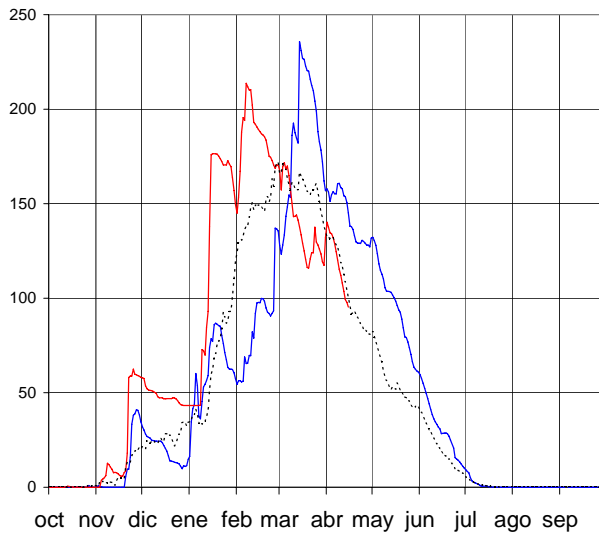
## EVOLUCIÓN POR SUBCUENCAS

16 de abril de 2017

### Aragón hasta el Embalse de Yesa

RESERVA DE NIEVE (hm<sup>3</sup> de agua equivalente)

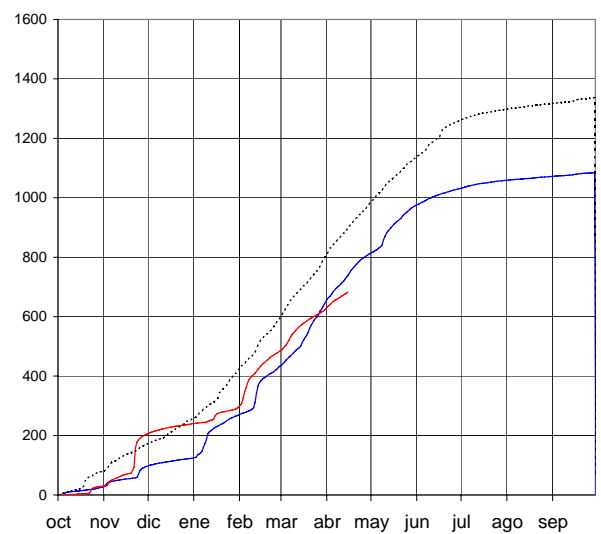
95 hm<sup>3</sup>



APORTACIONES TOTALES

(hm<sup>3</sup> acumulados desde el 1 de octubre)

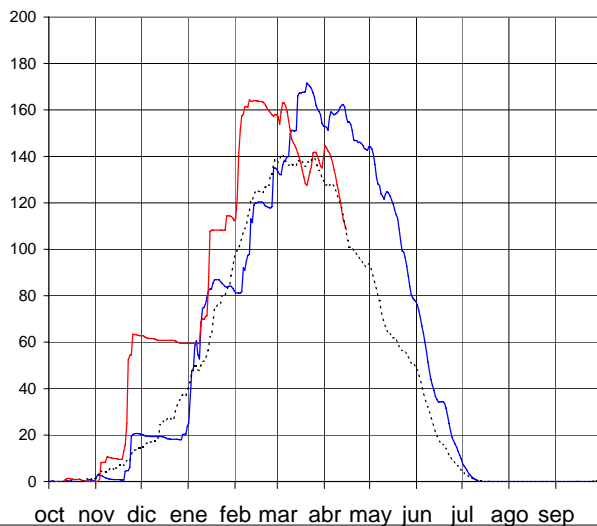
683 hm<sup>3</sup>



### Gállego hasta Sabiñánigo

RESERVA DE NIEVE (hm<sup>3</sup> de agua equivalente)

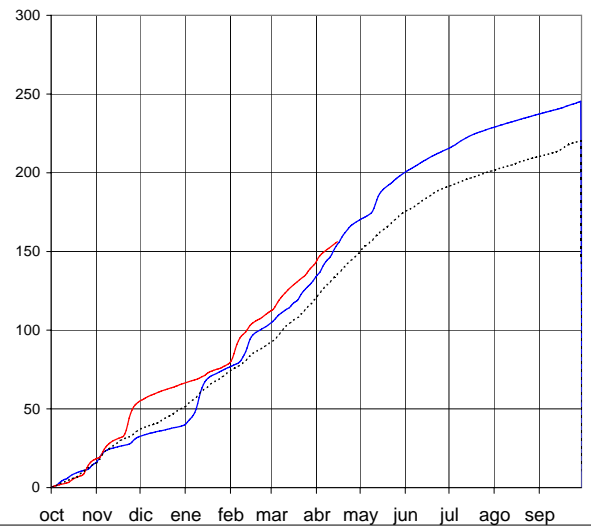
108 hm<sup>3</sup>



APORTACIONES TOTALES

(hm<sup>3</sup> acumulados desde el 1 de octubre)

156 hm<sup>3</sup>



AÑO 2016-2017 — AÑO 2015-2016 — PROMEDIO 5 Últimos años - - - - -