



\* Calculado con el modelo:  **ASTER**

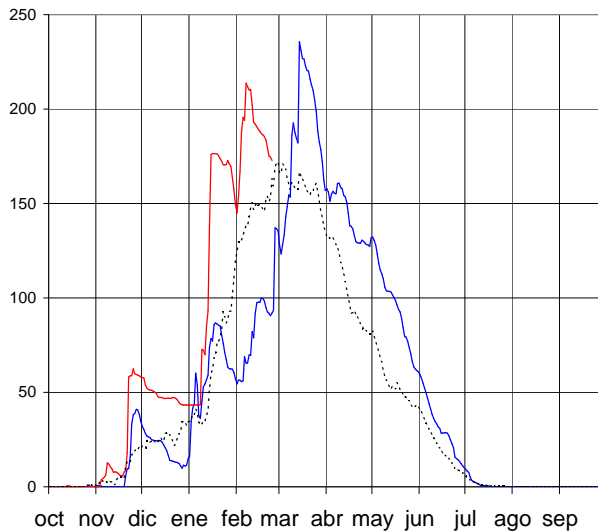
## EVOLUCIÓN POR SUBCUENCAS

25 de febrero de 2017

### Aragón hasta el Embalse de Yesa

RESERVA DE NIEVE (hm<sup>3</sup> de agua equivalente)

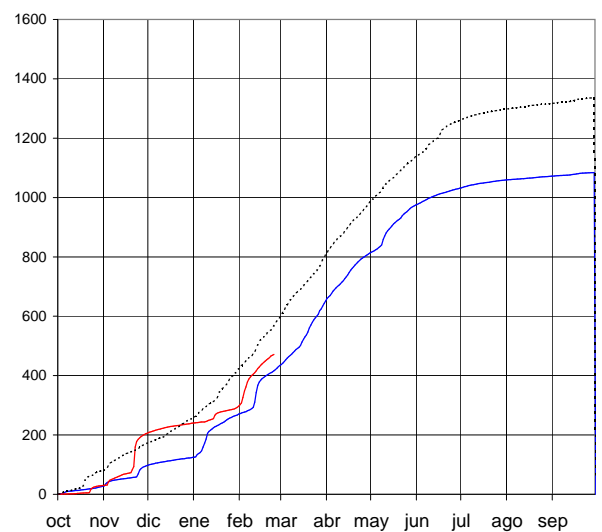
**173 hm<sup>3</sup>**



APORTACIONES TOTALES

(hm<sup>3</sup> acumulados desde el 1 de octubre)

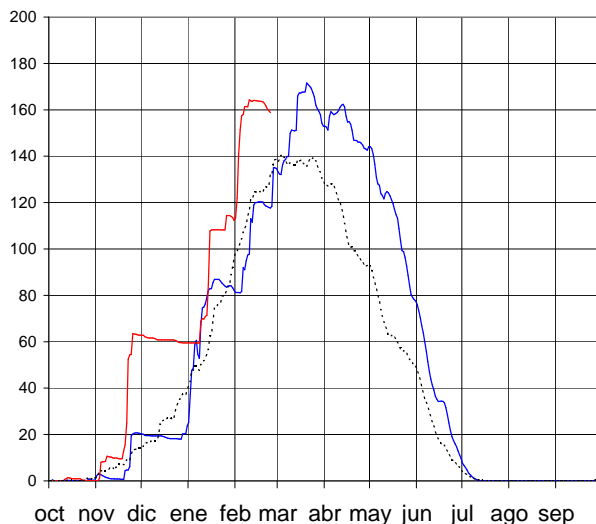
**472 hm<sup>3</sup>**



### Gállego hasta Sabiñánigo

RESERVA DE NIEVE (hm<sup>3</sup> de agua equivalente)

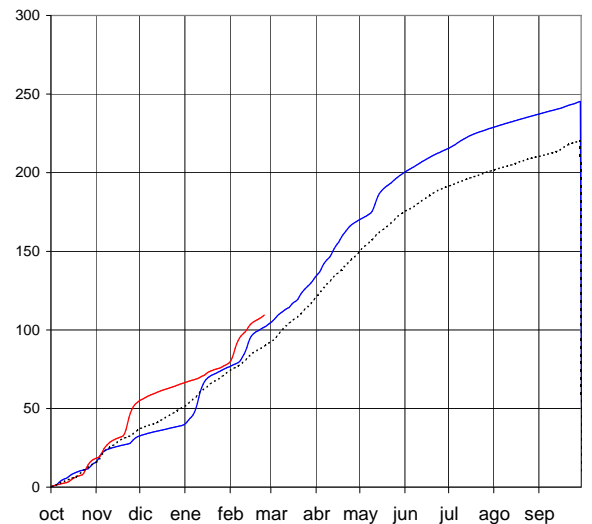
**159 hm<sup>3</sup>**



APORTACIONES TOTALES

(hm<sup>3</sup> acumulados desde el 1 de octubre)

**109 hm<sup>3</sup>**



AÑO 2016-2017 — AÑO 2015-2016 — PROMEDIO 5 Últimos años - - - - -