



\* Calculado con el modelo:



ASTER

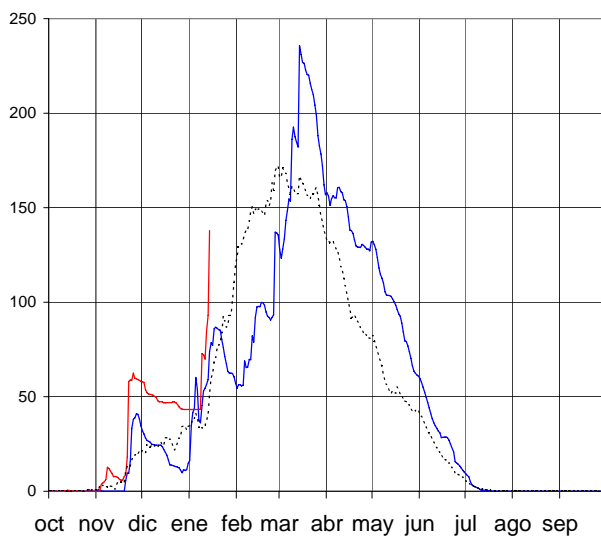
## EVOLUCIÓN POR SUBCUENCAS

15 de enero de 2017

### Aragón hasta el Embalse de Yesa

RESERVA DE NIEVE (hm<sup>3</sup> de agua equivalente)

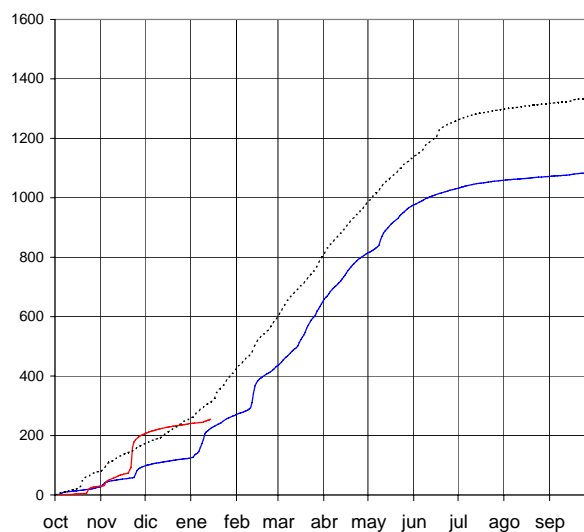
138 hm<sup>3</sup>



APORTACIONES TOTALES

(hm<sup>3</sup> acumulados desde el 1 de octubre)

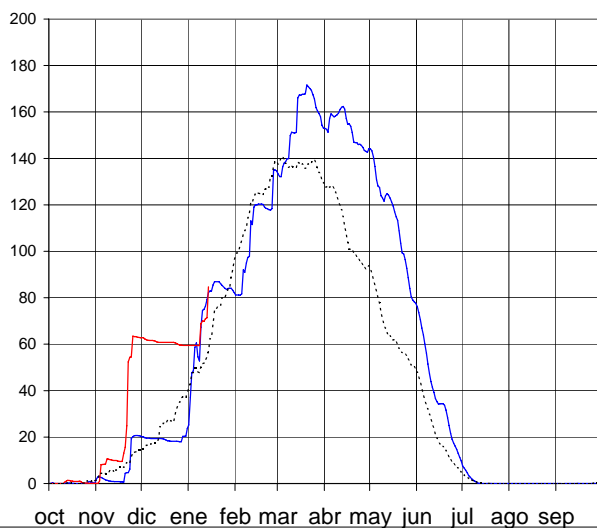
255 hm<sup>3</sup>



### Gállego hasta Sabiñánigo

RESERVA DE NIEVE (hm<sup>3</sup> de agua equivalente)

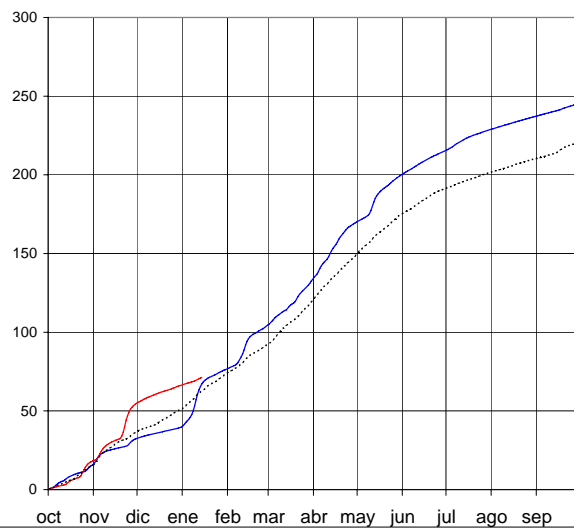
85 hm<sup>3</sup>



APORTACIONES TOTALES

(hm<sup>3</sup> acumulados desde el 1 de octubre)

71 hm<sup>3</sup>



AÑO 2016-2017



AÑO 2015-2016



PROMEDIO 5 Últimos años

